



Інститут
Громадянського
Суспільства



Фонд Східна Європа



Дорожня карта реформ об'єднаних громад Львівщини

Виконання бюджетів ОТГ Львівщини за I півріччя 2016 року

Тарас Баранецький

27 липня 2016 року, м. Львів

Об'єднані громади Львівщини, сформовані у 2015 році

Громада	Район	Кількість ОМС, які об'єднались	Чисельність населення, тис. осіб	Площа, кв. км.
Міженецька сільська	Старосамбірський	2	2,4	8,8
Заболотцівська сільська	Бродівський	2	2,6	105,7
Новострілицанська селищна	Жидачівський	3	2,8	71,8
Вільшаницька сільська	Самбірський	2	2,9	79,1
Дублянська селищна	Самбірський	3	3,0	66,4
Чукв'янська сільська	Самбірський	2	3,3	76,8
Луківська сільська	Самбірський	2	3,7	54,7
Грабовецька сільська	Стрийський	4	4,1	65,9
Бабинська сільська	Самбірський	3	4,2	77,9
Воле-Баранецька сільська	Самбірський	3	5,3	69,4
Бісковицька сільська	Самбірський	3	5,6	55,0
Новоміська сільська	Старосамбірський	4	6,0	18,4
Гніздичівська селищна	Жидачівський	3	6,5	57,6
Новокалінівська міська	Самбірський	5	7,4	109,1
Тростянецька сільська	Миколаївський	6	7,9	190,4

Коефіцієнт залежності бюджетів ОТГ

Громада	Власні доходи*, тис. грн.	Базова дотація, тис. грн.	% залежності бюджету
м. Новий Калинів	9 898,6	0,0	0,0
с. Тростянець	15 898,0	1 976,7	12,4
с. Заболотці	3 061,2	963,0	31,5
сmt. Нові Стрілища	3 188,1	1 156,3	36,3
сmt. Гніздичів	5 090,0	1 864,6	36,6
с. Бабина	4 434,3	1 925,4	43,4
с. Бісковичі	3 038,7	2 351,1	77,4
сmt. Дубляни	1 645,0	1 285,5	78,1
с. Грабовець	1 881,6	1 829,8	97,2
с. Міженець	1 024,0	1 110,8	108,5
с. Чуква	1 299,7	1 549,7	119,2
с. Луки	1 296,3	1 729,4	133,4
с. Воля-Баранецька	1 386,3	2 533,2	182,7
с. Нове Місто	1 620,7	3 078,1	189,9
с. Вільшаник	734,5	1 396,2	190,1

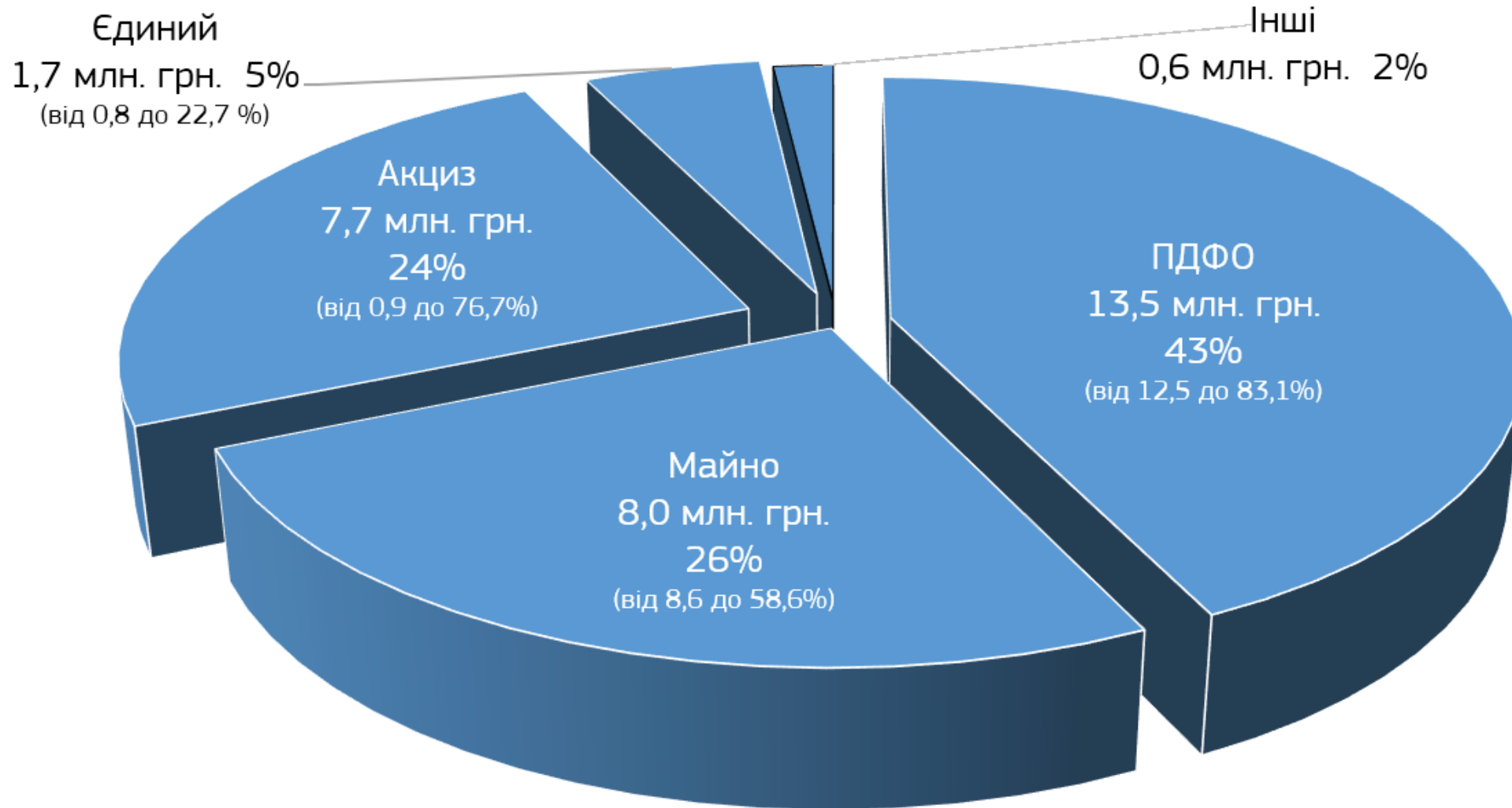
* затверджені при прийнятті бюджету

Зростання бюджетів ОТГ

	Факт*, 2015 рік	План, 2016 рік	% зростання
сmt. Гніздичів	12 583,5	16 485,9	131,0
сmt. Дубляни	4 571,3	6 131,0	134,1
с. Тростянець	23 116,6	31 592,0	136,7
м. Новий Калинів	12 634,3	24 501,5	193,9
с. Вільшаник	3 127,7	6 750,5	215,8
с. Бабина	5 533,5	15 170,8	274,2
с. Заболотці	3 181,2	9 077,3	285,3
с. Грабовець	2 799,6	8 843,2	315,9
сmt. Нові Стрілища	2 210,7	8 443,2	381,9
с. Чуква	1 813,3	9 390,9	517,9
с. Нове Місто	1 927,8	12 945,1	671,5
с. Бісковичі	2 485,6	16 803,5	676,0
с. Луки	1 223,3	9 529,2	779,0
с. Воля-Баранецька	1 415,5	11 979,4	846,3
с. Міженець	756,1	7 468,7	987,8

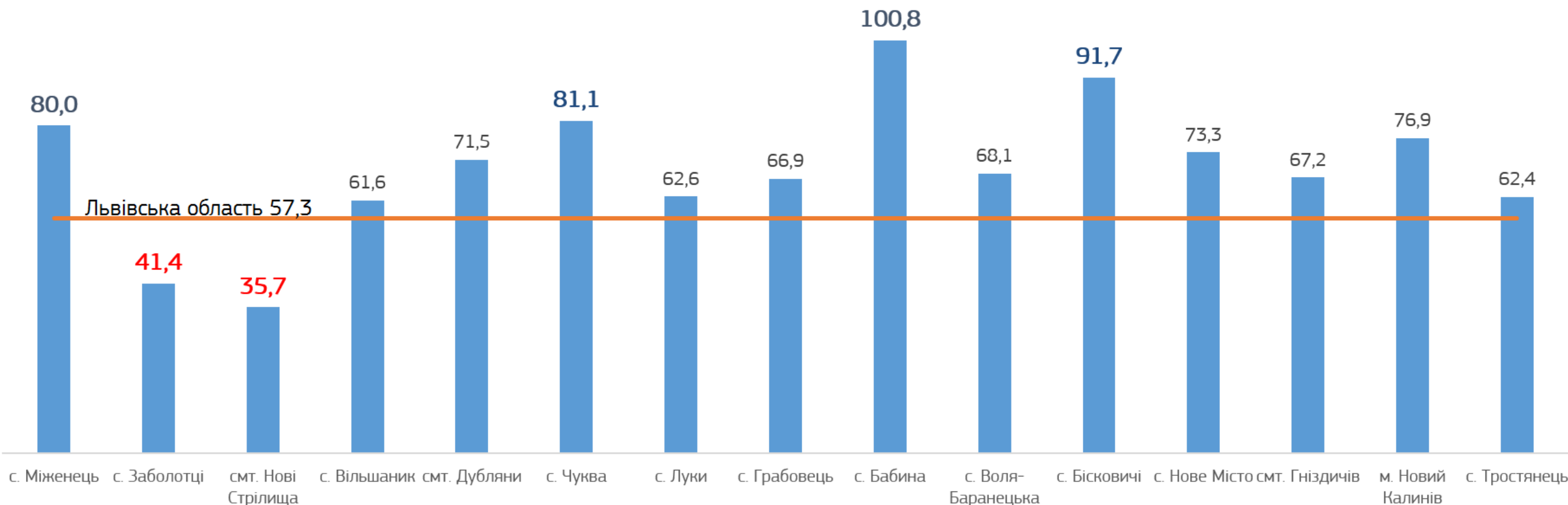
Структура доходів загального фонду ОТГ

(фактичні надходження за I півріччя 2016 року)



Податок на доходи фізичних осіб

(виконання річного плану за I півріччя 2016 року, %)



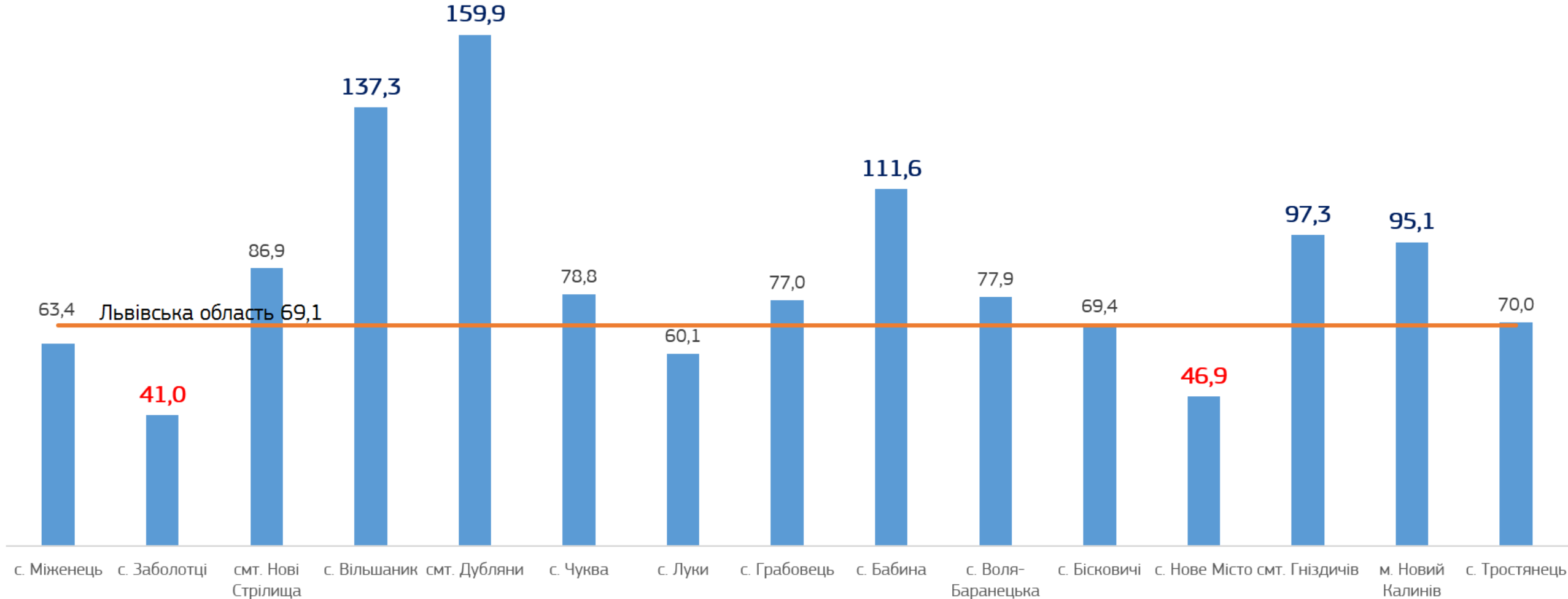
Податок на майно*

(динаміка надходжень за I півріччя 2015-2016 років, %)

	I півріччя 2015 року	I півріччя 2016 року	% зростання
с. Нове Місто	96,2	330,0	343,0
сmt. Дубляни	273,9	890,8	325,2
с. Міженець	71,4	209,2	293,0
с. Вільшаник	68,2	168,2	246,6
с. Чуква	122,6	247,5	201,8
сmt. Гніздичів	492,6	949,9	192,8
м. Новий Калинів	416,8	744,4	178,6
сmt. Нові Стрілища	495,0	823,7	166,4
с. Воля-Баранецька	167,4	270,3	161,5
Львівська область	265 799,5	421 289,4	158,5
с. Грабовець	253,7	388,7	153,2
с. Заболотці	309,1	461,6	149,3
с. Бісковичі	236,4	349,8	148,0
с. Тростянець	3 574,6	4 949,1	138,5
с. Бабина	360,1	436,5	121,2
с. Луки	222,8	241,5	108,4

Податок на майно*

(виконання річного плану за I півріччя 2016 року, %)



* без транспортного податку з юридичних осіб

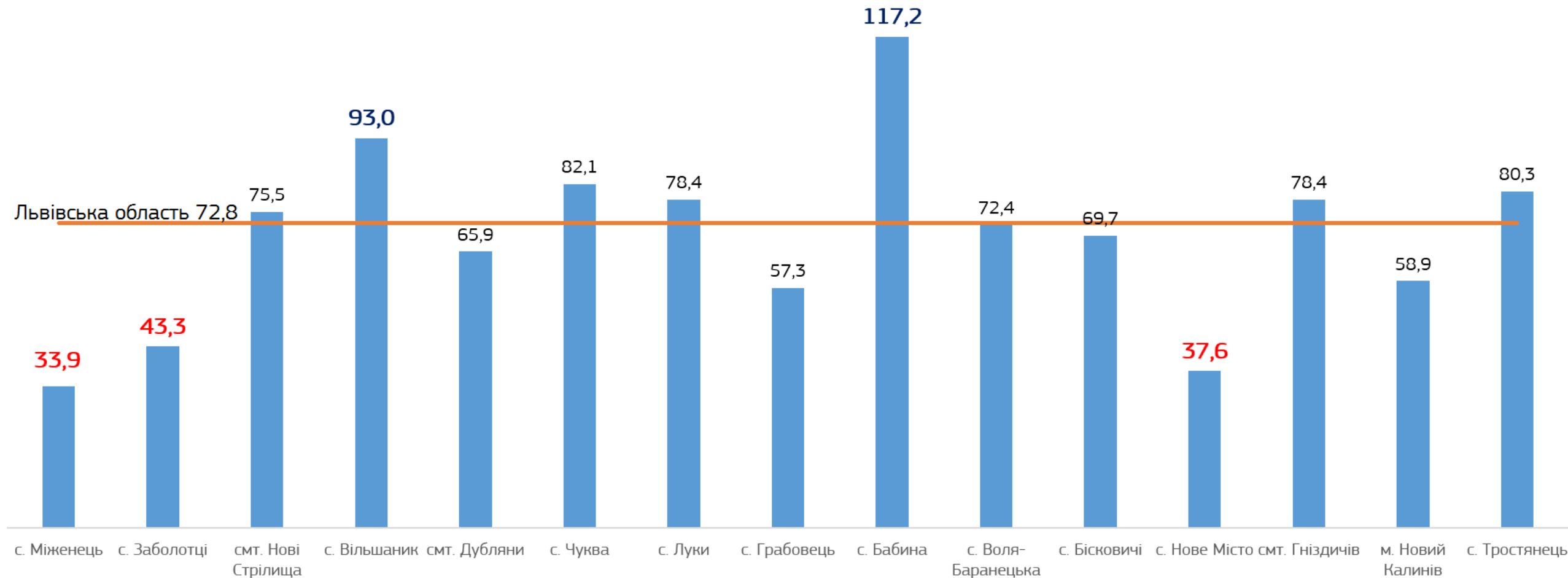
Акцизний под. з роздрібної торгівлі

(динаміка надходжень за I півріччя 2015-2016 років, %)

	I півріччя 2015 року	I півріччя 2016 року	% зростання
с. Вільшаник	3,0	9,3	310,1
с. Бабина	1 388,2	3 887,7	280,1
сmt. Нові Стрілища	212,1	437,9	206,4
с. Луки	12,5	25,1	200,6
с. Воля-Баранецька	15,4	27,5	178,6
с. Чуква	8,3	14,8	178,0
Львівська область	226 402,0	382 615,3	169,0
с. Бісковичі	260,9	427,0	163,7
с. Тростянець	1 945,9	3 151,3	161,9
с. Грабовець	23,9	38,6	161,4
сmt. Дубляни	29,1	46,1	158,6
сmt. Гніздичів	20,0	31,6	157,7
с. Заболотці	7,2	10,7	148,0
м. Новий Калинів	84,7	120,8	142,6
с. Міженець	20,4	28,8	141,1
с. Нове Місто	18,6	25,2	135,3

Акцизний под. з роздрібної торгівлі

(виконання річного плану за I півріччя 2016 року, %)



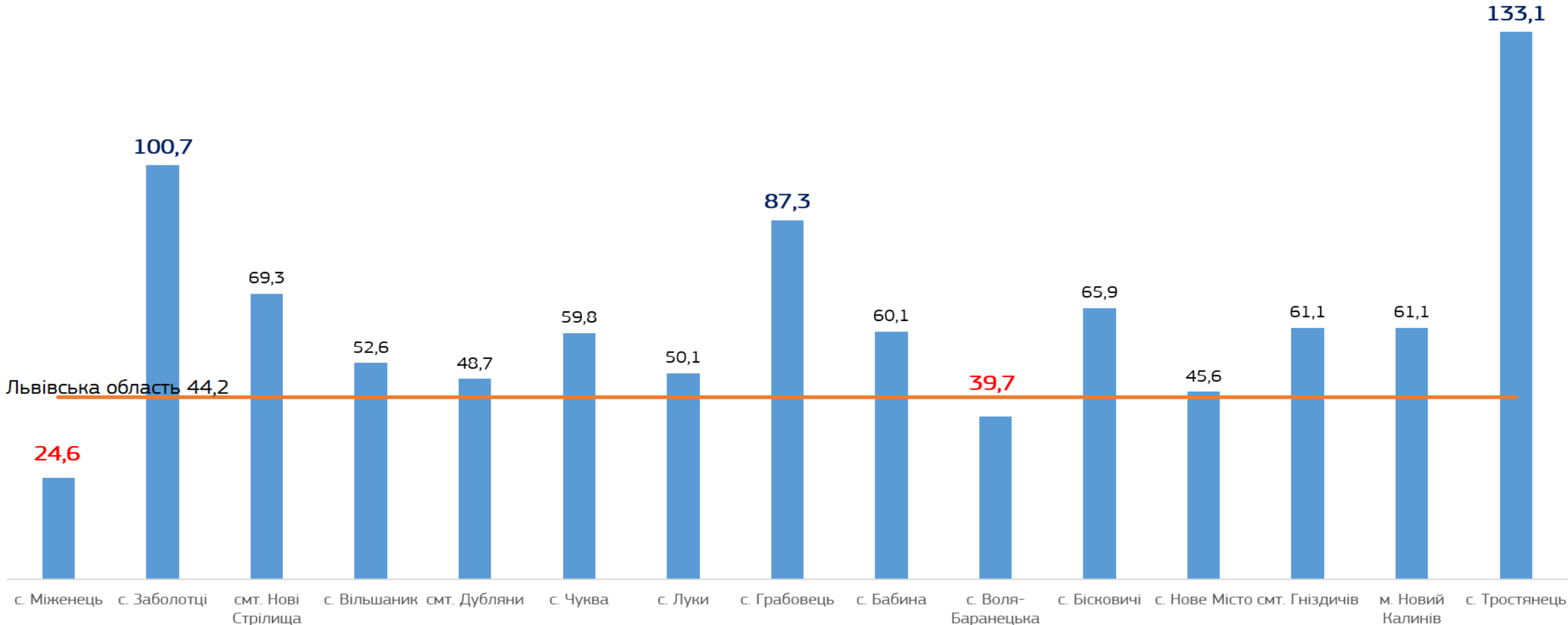
Єдиний податок

(динаміка надходжень за I півріччя 2015-2016 років, %)

	I півріччя 2015 року	I півріччя 2016 року	% зростання
с. Вільшаник	27,6	69,9	253,3
с. Грабовець	143,2	315,8	220,6
сmt. Нові Стрилица	176,8	346,7	196,1
с. Тростянець	452,0	798,7	176,7
с. Заболотці	98,3	172,8	175,8
Львівська область	275 953,3	447 494,9	162,2
с. Бісковичі	131,2	210,3	160,3
сmt. Дубляни	101,7	144,2	141,8
с. Міженець	19,8	27,4	138,6
м. Новий Калинів	172,4	228,7	132,6
сmt. Гніздичів	186,7	237,7	127,3
с. Чуква	118,6	147,9	124,7
с. Нове Місто	47,5	59,2	124,7
с. Воля-Баранецька	91,4	108,3	118,5
с. Луки	43,2	50,1	116,1
с. Бабина	35,8	39,0	108,9

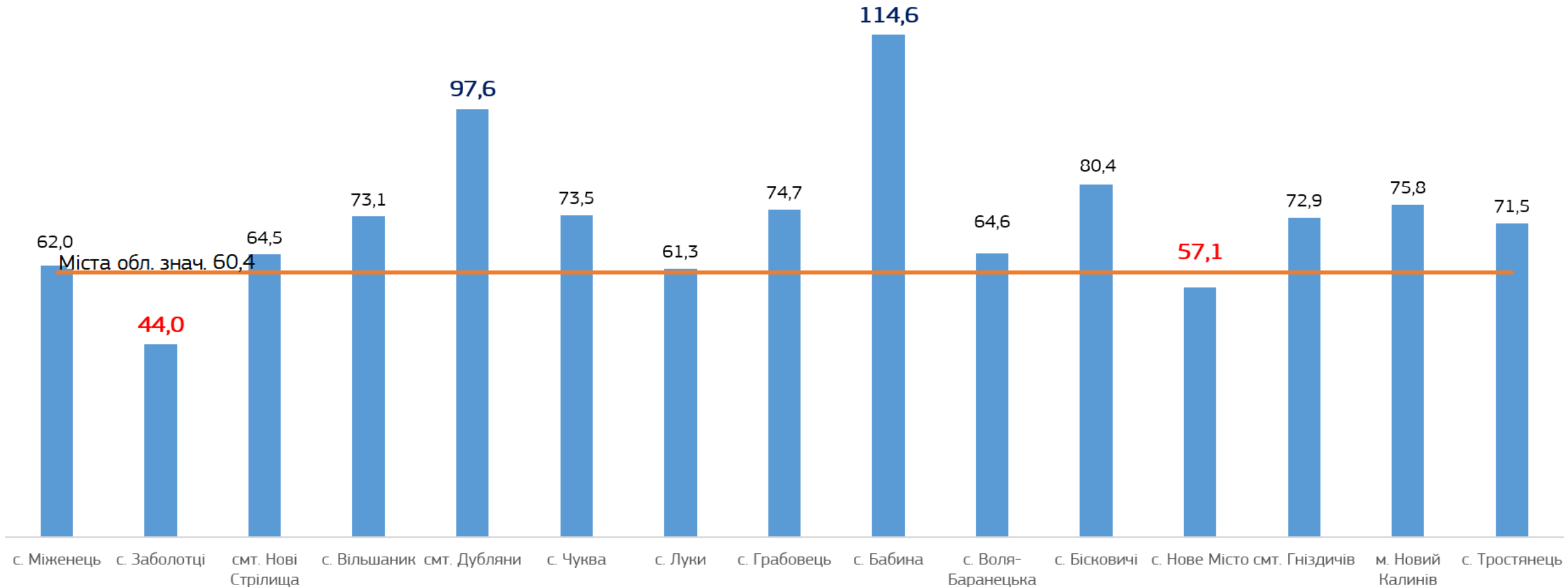
Єдиний податок

(виконання річного плану за I півріччя 2016 року, %)



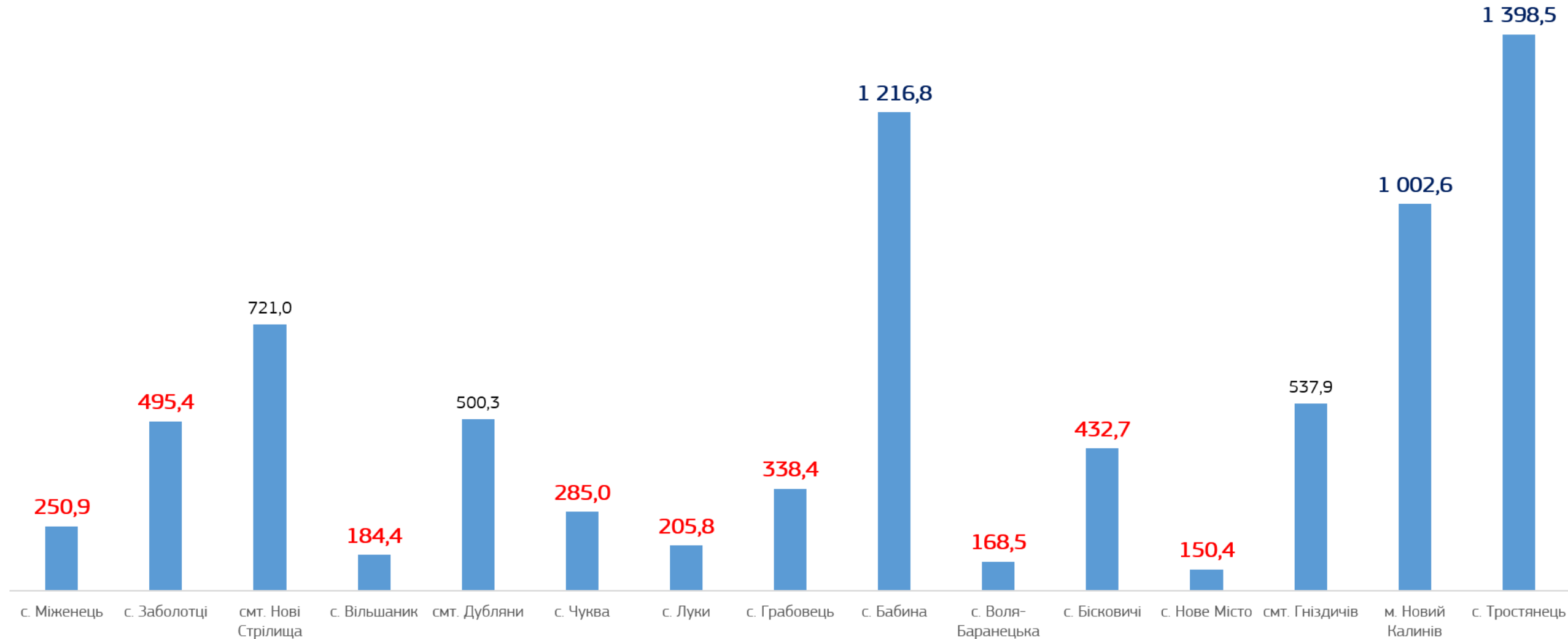
Доходи загального фонду

(виконання річного плану за I півріччя 2016 року. %)



Доходи загального фонду

(факт. доходи за I півріччя в розр. на одного мешканця, грн.)



Структура видатків загального фонду ОТГ

(фактичні видатки за I півріччя 2016 року)



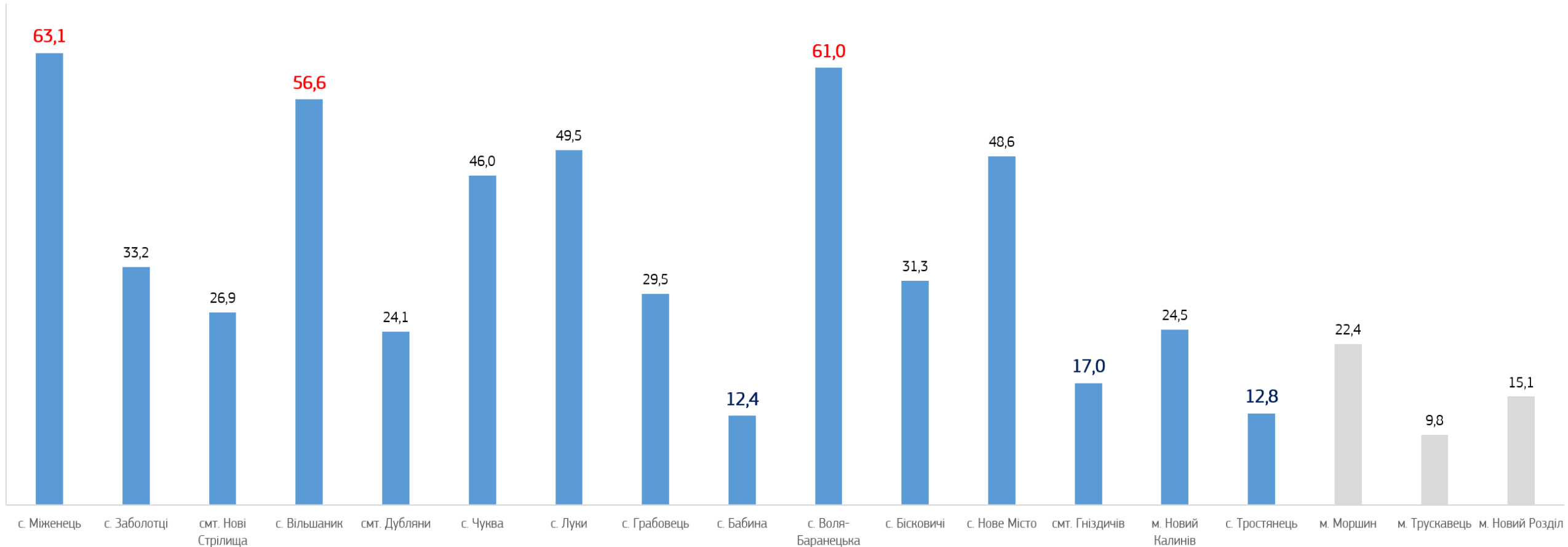
Видатки на освіту

(поточні видатки на загальноосвітні навчальні заклади)

	Бюджетні призначення на 2016 рік (з урахуванням змін), тис. грн.	Освітня субвенція, тис. грн.	"Дефіцит" освітньої субвенції, тис. грн.
с. Тростянець	14 058,3	9 658,6	4 399,7
с. Бабина	7 406,5	5 382,1	2 024,4
с. Воля-Баранецька	7 555,1	6 095,1	1 460,0
м. Новий Калинів	8 008,3	6 614,8	1 393,5
с. Грабовець	4 350,1	3 280,0	1 070,1
сmt. Нові Стрілища	3 833,8	2 871,5	962,3
с. Чуква	5 759,2	4 966,4	792,8
с. Луки	5 530,5	4 860,2	670,3
с. Вільшаник	4 203,0	3 651,8	551,2
с. Нове Місто	7 364,4	7 019,4	345,0
сmt. Дубляни	2 108,5	1 830,3	278,2
сmt. Гніздичів	8 080,0	7 804,5	275,5
с. Міженець	3 209,6	2 973,5	236,1
с. Бісковичі	8 424,4	8 299,5	124,9
с. Заболотці	3 447,0	3 386,2	60,8

Видатки на органи управління

(% до доходів загального фонду)



Видатки на органи управління

(динаміка порівняно з 2015 роком)

	Фактичні видатки в 2015 році	Планові видатки на 2016 рік	Збільшення / зменшення	% збільшення / зменшення
с. Чуква	650,2	1 263,7	613,5	94,4
с. Міженець	468,4	908,7	440,3	94,0
с. Луки	661,4	1 259,3	597,9	90,4
с. Вільшаник	522,8	933,0	410,2	78,5
с. Тростянець	2 531,3	4 428,2	1 896,9	74,9
с. Бабина	954,5	1 668,0	713,5	74,8
с. Бісковичі	1 109,8	1 800,0	690,2	62,2
м. Новий Калинів	2 489,4	3 828,6	1 339,2	53,8
сmt. Гніздичів	1 087,7	1 600,1	512,4	47,1
с. Заболотці	831,1	1 203,1	372,0	44,8
с. Воля-Баранецька	893,7	1 266,2	372,5	41,7
с. Нове Місто	1 075,5	1 440,7	365,2	34,0
сmt. Нові Стрілища	1 150,3	1 440,7	290,4	25,2
с. Грабовець	1 074,6	1 237,6	163,1	15,2
сmt. Дубляни	991,2	814,5	-176,7	-17,8

Видатки на охорону здоров'я

	Планові видатки на охорону здоров'я ("первинка"), тис. грн.	Медична субвенція, тис. грн.	% медичної субвенції на фінансування "первинки"
с. Бабина	2 028,8	2 449,7	82,8
с. Міженець	1 076,0	1 437,6	74,8
с. Грабовець	1 718,6	2 444,2	70,3
с. Луки	1 505,8	2 155,8	69,8
с. Чуква	1 321,1	1 931,4	68,4
м. Новий Калинів	2 557,1	4 341,1	58,9
сmt. Дубляни	1 035,4	1 786,2	58,0
сmt. Нові Стрілища	937,5	1 664,2	56,3
с. Воля-Баранецька	1 675,1	3 125,1	53,6
с. Вільшаник	899,2	1 699,2	52,9
с. Тростянець	2 503,3	4 768,5	52,5
с. Нове Місто	1 838,0	3 582,5	51,3
сmt. Гніздичів	1 469,2	3 920,5	37,5
с. Бісковичі*	411,0	3 297,8	12,5
с. Заболотці*	152,9	1 563,2	9,8

* на балансі є лікарні

Видатки на культуру

(поточні видатки на культуру та мистецтво)

	Фактичні видатки в I півріччі 2016 року, тис. грн.	В розрахунку на одного мешканця, грн.
Міста обласного значення (без м. Львова)	40 310,0	106,8
смт. Нові Стрілища	247,3	89,9
с. Тростянець	601,6	74,5
смт. Дубляни	180,6	59,4
с. Бабина	246,7	59,2
с. Нове Місто	357,2	59,2
м. Новий Калинів	426,5	57,7
с. Міженець	130,6	53,9
с. Чуква	164,3	50,0
с. Грабовець	202,2	49,2
смт. Гніздичів	307,3	47,4
с. Луки	160,4	43,7
с. Вільшаник	124,4	43,0
с. Воля-Баранецька	207,0	38,9
с. Заболотці	100,9	38,3
с. Бісковичі	167,8	29,9

Частка захищених статей видатків, %

