



Інститут  
Громадянського  
Суспільства



Фонд Східна Європа



# Проект «Дорожня карта реформ об'єднаних громад Львівщини»

# Тартаків. Перв'ятичі. Княжів. Смиків. Лучиці. Боб'ятин



# Тартаківська Громада

Назва місцевої ради
<b>Тартаківська с/р</b>
Боб'ятинська с/р
Княжівська с/р
Лучицька с/р
Перв'ятицька с/р
Смиківська с/р







Пропонований центр	с.Тартаків
Кількість населених пунктів	18
Кількість населення, осіб	7 915
Площа, га	19 165

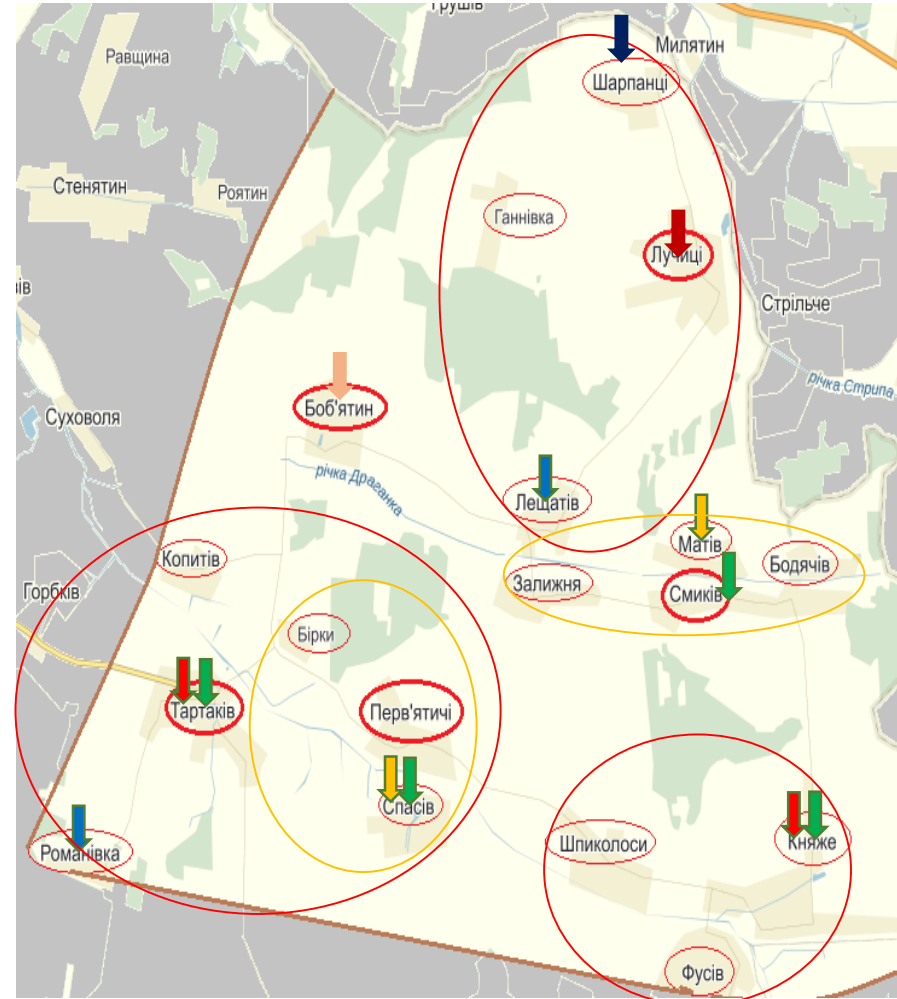
Найбільші відстані (автомобільні шляхи)	
Тартаків-Залижня	23,5 км / 30 хв
Тартаків-Матів	20,6 км / 28 хв
Тартаків-Смиків	20,2 км / 26 хв

# Порівняння доходів

Назва місцевої ради	Планові власні доходи 2015 рік	Прогноз доходів Громади	Різниця	%
Тартаківська	281,2	1 007,9	726,7	358,4
Боб'ятинська	141,9	288,5	146,6	203,3
Княжівська	360,3	510,5	150,2	141,7
Лучицька	250,0	451,8	201,8	180,7
Перв'ятицька	373,1	536,4	163,3	143,8
Смиківська	160,1	240,2	80,1	150,0
<b>Всього</b>	<b>1 566,6</b>	<b>3 035,4</b>	<b>+1 468,8</b>	<b>193,8</b>

# Освіта Громади Тартаків

-  - **ясла-садок (4)**
-  - **школа I ст. (1)**
-  - **НВК I ст. (2)**
-  - **школа I-II ст. (2)**
-  - **НВК I-II ст. (1)**
-  - **школа I-III ст. (2)**
-  - **НВК I-III ст (1)**



**Всього – 13 закладів освіти, в т.ч:**

**ДНЗ - 8**  
**ЗОШ I ст. - 2**  
**ЗОШ I-II ст. - 3**  
**ЗОШ I-III ст. - 3**

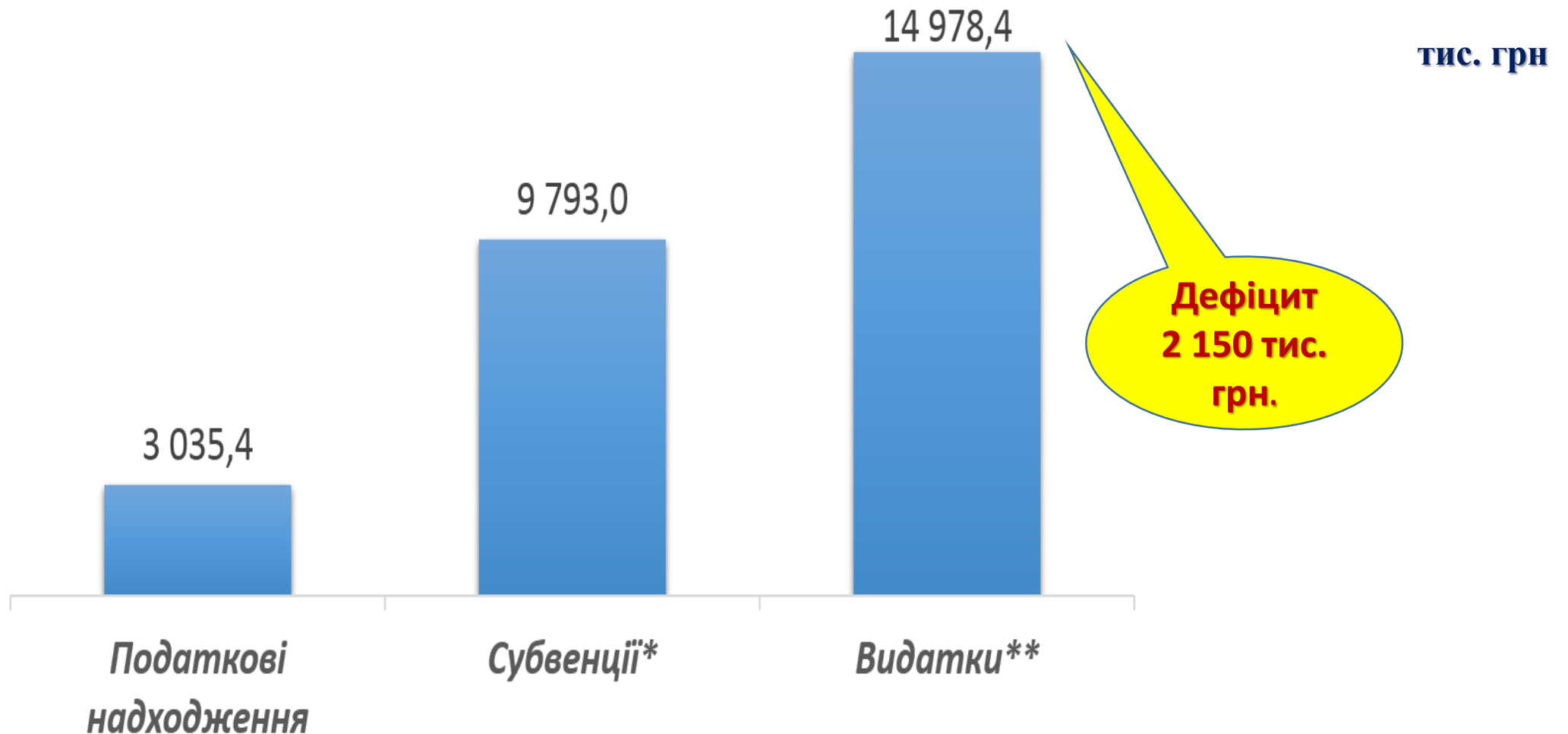
# Освіта Громади Тартаків

Назва місцевої ради	Кошторисні видатки (2015р.), тис. грн.	К-сть дітей (учні/вихова нці)	Субвенція (планово), тис. грн.	Дефіцит, тис.грн.
Тартаківська	3 329,3	202/49	2 242,8	-1 086,6
Боб'ятинська	1 670,7	69/39	968,4	-702,3
Княжівська	2 189,1	161/15	1 569,0	-620,1
Лучицька	1 864,7	106/21	1 134,1	-730,6
Перв'ятицька	1 704,1	102/15	1 044,0	-660,2
Смиківська	1 297,9	50/15	581,2	-716,6
<b>Всього</b>	<b>12 055,8</b>	<b>690/154</b>	<b>7 539,4</b>	<b>-4 516,4</b>

# Порівняння вартості навчання 1 у/в

Назва школи	Кошторисні призначення	Кількість у/в	Середні видатки
<b>Боб'ятинський НВК</b>	1 016,1	46	22,1
Матівська ЗШ І-ІІ ст.	1 068,2	50	21,4
Лучицький НВК	1 479,8	95	15,6
<b>Тартаківська ЗШ І-ІІІ ст.</b>	2 426,3	190	12,8
Спасівська ЗШ І-ІІ ст.	1 299,0	102	12,7
Острівський НВК	2 152,2	197	10,9
Переспівська ЗШ І-ІІ ст.	923,0	69	13,4
Пристанська ЗШ І-ІІ ст.	986,3	76	13,0
Межирічанський НВК	968,8	66	14,7
<b>Княжівська ЗШ І-ІІІ ст.</b>	1 769,3	161	11,0
Лещатівський НВК	279,0	23	12,1
Шарпанецька ЗШ І ст.	169,1	11	15,4
<b>Сокальська ЗШ І-ІІІ ст. №5</b>	2 102,4	303	6,9
<b>Сокальський район</b>	<b>97 331,7</b>	<b>8 984</b>	<b>10,8</b>

# Баланс надходжень та видатків Громади



\*включено освітню та медичну субвенції, субвенцію на утримання клубних установ культури та бібліотек

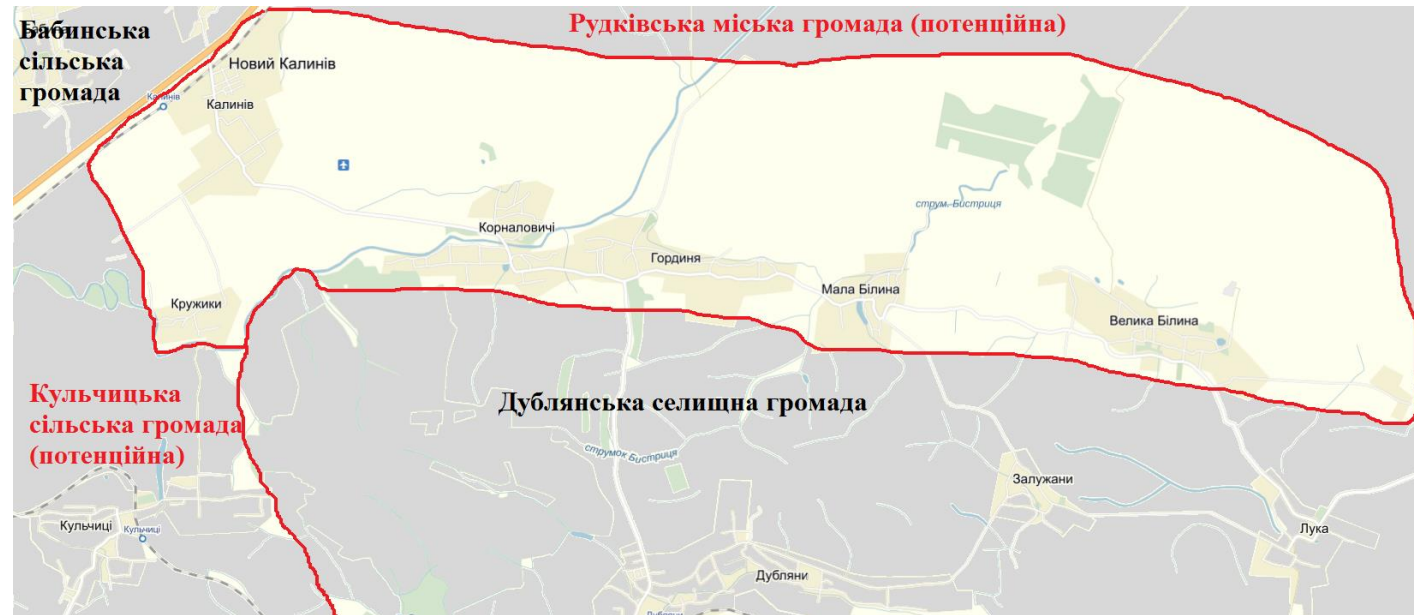
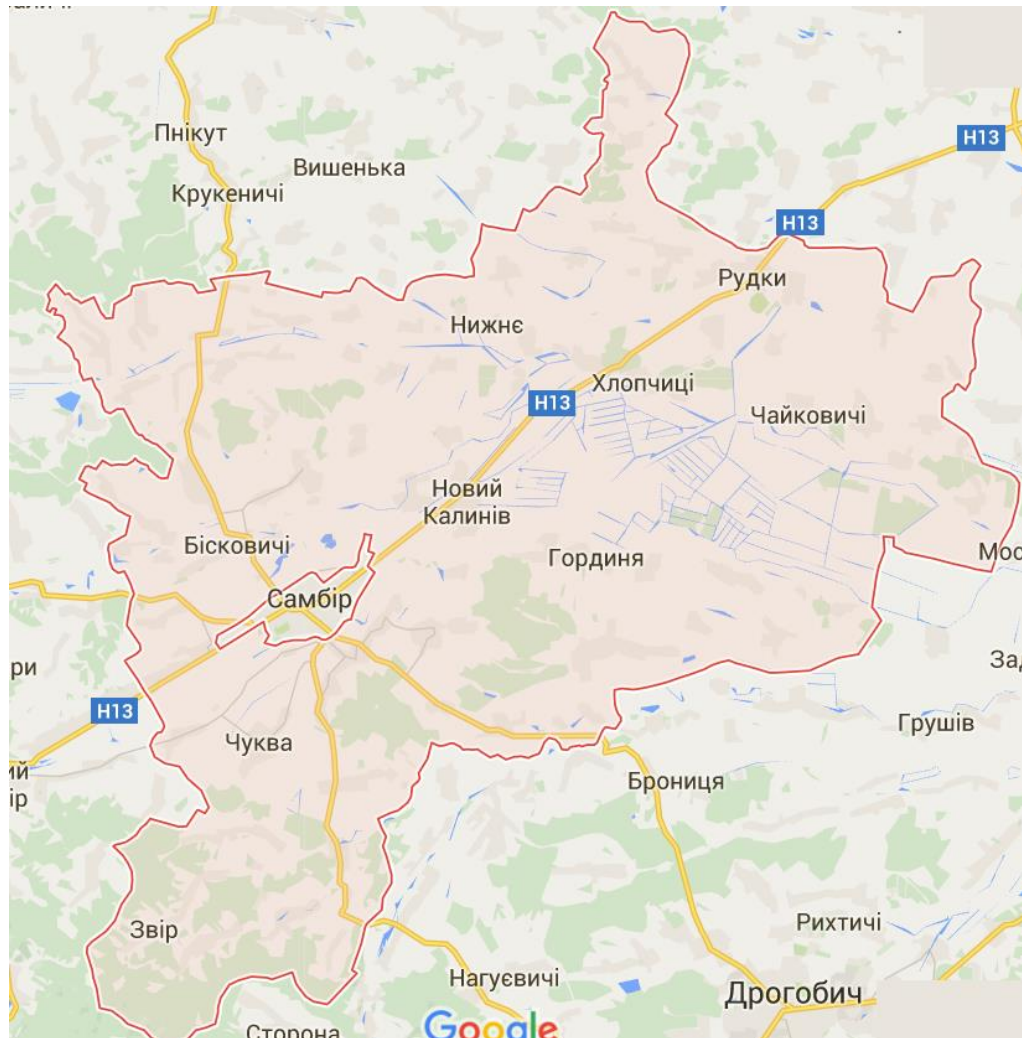
\*\* не враховано видатки на державне управління



# Максимальна оптимізація освіти Тартаків

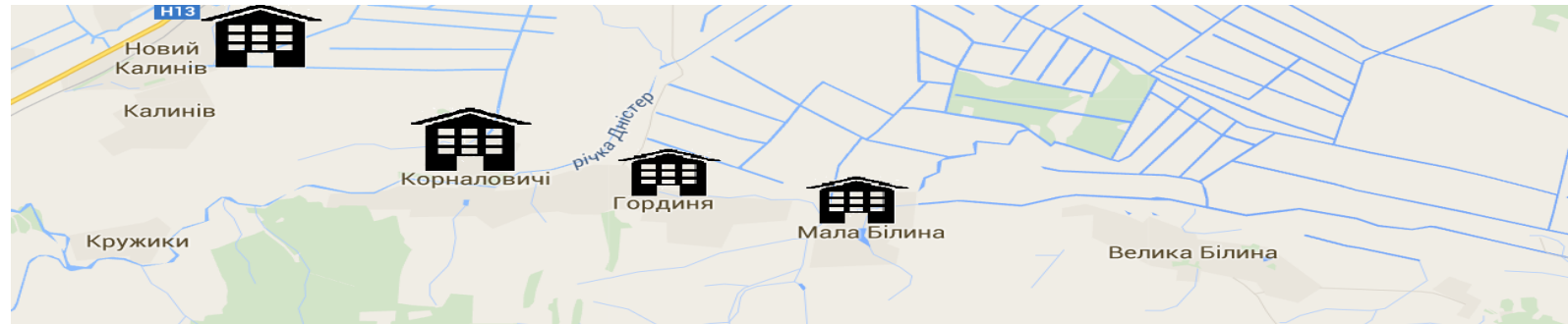
№	Назва закладу	Потужність	Учнів 1-5 кл	Учнів 6-9 кл	Дошки льнят	Всього дітей	%
1	Тартаківська ЗШ І- II ст.	700	79	287	0	366	52
2	Горбківський "ЗШ І ст.- д/с"	100	32	0	24	56	56
3	Переспіський НВК "ЗШ І ст.- д/с"	140	44	0	30	74	53
4	*Бобятинський НВК "ЗШ І ст.-д/с"	192	26	0	20	46	24
5	Княжівський НВК "ЗШ І ст.- д/с"	300	79	0	40	119	40
6	Лещатівський НВК "ЗШ І ст.- д/с"	50	23	0	19	42	84
7	*Луцицький НВК "ЗШ І ст.- д/с"	320	34	0	21	55	17
8	*Матівський НВК "ЗШ І ст.- д/с"	210	21	0	17	38	18
9	Романівський НВК "ЗШ І ст.- д/с"	34	18	0	19	37	109
10	*Спасівський НВК "ЗШ І ст.- д/с"	320	66	0	36	102	32
11	Тартаківський ясла- садок	25	0	0	33	33	132
	<b>Всього</b>		<b>422</b>	<b>287</b>	<b>259</b>	<b>968</b>	

# Новий Калинів ОТГ



Центр Громади	Новий Калинів
Кількість населених пунктів	8
Кількість населення, тис. осіб	7,3
Площа, кв. км.	109,1

# Шкільна освіта



	Кількість учнів				Бюджетні призначення, тис. грн.	Видатки на 1 учня, тис. грн.
	I ст.	II ст.	III ст.	Разом		
Новокалинівський НВК I-III ст.	8 кл./188д.	10 кл./229д.	3 кл./55д.	21 кл./472д.	3 500,0	7,4
Корналовицька I-III ст.	4 кл./43 д.	5 кл./54 д.	1 кл./9 д.	10 кл./106д.	1 616,0	15,3
Гординянська I-II ст.	4 кл./24 д.	5 кл./37 д.	-	9 кл./61д.	1 141,5	18,7
Малобілинська I-II ст.	0 кл./ 10д.	2 кл./19 д.	-	2 кл./29д.	813,8	28,1
	16 кл./265 д.	22 кл./339д.	4 кл./64д.	42 кл./668д.	6 971,3	10,4

# Немирівська ОТГ



Центр – смт. Немирів

Чисельність населення – 14,2 тис. осіб

Кількість населених пунктів – 31

Загальна площа – 374,2 га

в т.ч. в межах населених пунктів – 44,4 га

**Немирівська селищна рада**

**Верблянська сільська рада**

**Дрогомишльська сільська рада**

**Завадівська сільська рада**

**Середкевичівська сільська рада**

**Смолинська сільська рада**

# Шкільна освіта\*

	Кошторисні призначення, тис. грн	Розмір субвенції, тис. грн. <10,0 тис. грн.>	Вартість навчання 1 учня, тис. грн.
Немирівська I-III ст.	3 055,4	2 661,1	10,2
Верблянська I-III ст.	2 147,6	1 895,7	10,1
Дрогомишльський НВК I-III ст.**	1 500,0	1 130,3	12,2
Завадівська I-III ст.	1 668,6	1 210,4	12,3
Середкевичівський НВК I-III ст.**	2 000,0	1 949,1	9,1
Смолинський НВК I-III ст.**	1 600,0	1 780,0	8,0
Вороблячинська I-II ст. ім. В.Коцюби	1 754,8	961,2	16,3
Дацківська I-II ст.	1 379,0	623,0	19,7
Грушівська I-II ст.	1 322,3	596,3	19,7
Котівська I-II ст.	1 691,6	1 085,8	20,4
Салашівська I-II ст.	1 188,2	738,7	14,3
Грушівська I-II ст.	1 322,3	596,3	19,7
Порубівська I ст.	336,7	186,9	16,0
Колоницівська I ст.	362,2	106,8	30,2

\* дані 2014/2015 навчального року

\*\* за мінусом видатків на дошкільне відділення

Джерело: Розрахунки ГО «Європейський діалог» на основі інформації відділу освіти Яворівської РДА

**середня вартість навчання  
1 учня становила 12,4 тис. грн.**

# Баланс доходів-видатків, млн. грн.

