

**Стратегія
Сталого розвитку
Солонківської сільської об'єднаної
територіальної громади
на 2019-2027 роки
(актуалізована у 2021 році)**

Солонка - 2019



“ФОНД РЕГІОНАЛЬНОГО
ТА МІСЦЕВОГО РОЗВИТКУ
“СИНЕРГІЯ”

Благодійна організація

Документ розроблено за підтримки проекту «Підтримка реформи місцевого самоврядування – впровадження партисипативної моделі стратегічного планування в громадах Північної, Центральної та Західної України». Проект фінансується в рамках співпраці у сфері розвитку «Польська допомога» Міністерства закордонних справ Республіки Польща і реалізується Фондом Розвитку Місцевої Демократії (Польща) за участі регіональних партнерів в Україні: ГО «Європейський діалог» (Львів), «Творчий центр ТЦК» (Київ), Сіверський інститут регіональних досліджень (Чернігів), Бюро аналізу політики (Суми), Благодійна організація «Фонд регіонального та місцевого розвитку «Синергія»» (Полтава).

У 2021 році документ Стратегії було актуалізовано за участі експертів ГО «Європейський діалог» (Львів) у рамках проекту «Екологічна політика Солонківської громади», що реалізується за підтримки Міжнародного Фонду «Відродження» та Представництва Європейського Союзу в Україні в рамках грантового компоненту проекту EU4USociety. Необхідність актуалізація потала у зв'язку із зміною у жовтні 2020 року конфігурації Солонківської громади, а саме приєднанням ще двох сільських рад у складі 9 населених пунктів.

Зміст

ЗВЕРНЕННЯ ДО ГРОМАДИ	4
ВСТУП	5
ХАРАКТЕРИСТИКА ГРОМАДИ: ПРОФІЛЬ ТА ОСНОВНІ ДАНІ	6
ОСНОВНІ ВИСНОВКИ ІЗ СОЦІОЛОГІЧНОГО ОПИТУВАННЯ МЕШКАНЦІВ	28
SWOT-АНАЛІЗ – НАЙВАЖЛИВІШИХ ПРОБЛЕМ ТА МОЖЛИВОСТЕЙ РОЗВИТКУ ГРОМАДИ	32
БАЧЕННЯ І МІСІЯ РОЗВИТКУ ГРОМАДИ	36
СТРАТЕГІЧНІ ТА ОПЕРАЦІЙНІ ЦІЛІ СТРАТЕГІЇ	37
ІНДИКАТОРИ ДОСЯГНЕННЯ ЦІЛЕЙ СТРАТЕГІЇ	40
ЗВ'ЯЗОК МІЖ СТРАТЕГІЄЮ ГРОМАДИ ТА ІНШИМИ СТРАТЕГІЧНИМИ ДОКУМЕНТАМИ	42
ДЖЕРЕЛА ФІНАНСУВАННЯ ЗАХОДІВ	44
СИСТЕМА УПРАВЛІННЯ СТРАТЕГІЄЮ	46
ДЕТАЛЬНИЙ ПЛАН ЗАХОДІВ	48

Звернення до громади

Шановні мешканці громади! Солонківська об'єднана територіальна громада вступає в новий етап свого розвитку, отримавши додаткові повноваження та більш потужні фінансові ресурси, а також можливість залучення додаткових зовнішніх ресурсів. Солонківська сільська рада є відповідальною перед своїми мешканцями за формування комфортного та безпечного середовища проживання. Головне наше завдання – це реальні зміни на краще у житті кожного мешканця нашої громади. Для того, щоб намітити основні пріоритети та напрямки розвитку для новоствореної громади, врахувавши при цьому інтереси усіх населених пунктів, існує велика потреба у створенні Стратегії розвитку і визначенні ключових напрямків для подальшого розвитку інфраструктури громади, проведення системної роботи з поліпшення місцевого бізнес-клімату і розширення інвестиційних можливостей, адже в цьому є головне призначення Стратегії. Ми повинні мати чіткий план розвитку і рухатися за ним. Підготовка цього важливого документу надасть шанс нашій громаді знайти себе на економічній, культурній та туристичній карті країни.

При розробці Стратегії розвитку громади необхідно враховувати пропозиції, думки, бачення розвитку всіх верств населення, тому була створена Робоча група, в яку увійшли представники влади, бізнесу та усіх зацікавлених у розвитку громади мешканців.

Процес стратегування відбувався за експертної підтримки, оскільки Солонківська сільська рада взяла участь у проекті "Підтримка реформи місцевого самоврядування - впровадження партисипативної моделі стратегічного планування в громадах Північної, Центральної і Західної України", що співфінансується Міністерством Закордонних Справ Республіки Польщі, який реалізується Фондом Розвитку Місцевої Демократії (Польща) за участі регіональних партнерів в Україні — ГО "Європейський діалог" (Львів).

Стратегія розвитку сфокусована на сталому розвитку, що передбачає інтеграцію таких складових – економічної, соціальної та екологічної, наслідком чого має стати зростання якості життя мешканців загалом. Лише сформувавши спільне бачення майбутнього громади, долучивши переважну кількість мешканців громади до його реалізації ми зможемо досягти бажаних результатів. Виконання заходів, які заплановані в Стратегічному плані, вимагає високих темпів економічного розвитку і значної мобілізації бюджетних коштів. Тому виконавчий комітет сільської ради бере на себе зобов'язання створити необхідні передумови для виконання темпів зростання і досягнення поставленої мети. Але повне виконання заходів можливе, якщо всі або якомога більше членів територіальної громади будуть задіяні у реалізації завдань, передбачених Стратегії, будуть сприяти у виконанні наміченого. В такому разі Стратегічний план принесе реальну користь нашій громаді і кожному її мешканцю.

Впевненими кроками громада рухається до своєї мети. Запрошую до співпраці всіх громадян, небайдужих до майбутнього нашої громади!

З повагою, голова Солонківської сільської ради!

Вступ

Стратегія Солонківської об'єднаної громади на 2019-2027 роки (далі Стратегія) була розроблена на підставі Закону України «Про стимулювання розвитку регіонів», Закону України «Про засади державної регіональної політики», Закону України «Про місцеве самоврядування в Україні», з урахуванням постанови Кабінету Міністрів України «Про затвердження Порядку розроблення регіональних стратегій розвитку і планів заходів з їх реалізації».

Дана Стратегія є основним документом довгострокового сталого розвитку громади, який визначає пріоритети та напрямки її розвитку і реалізовується у партнерстві влади, громади та бізнесу і базується на гармонійному поєднанні трьох ключових сфер розвитку – економічної, суспільної та екологічної. Методологія, яку застосовано для розроблення Стратегії базується на підходах до стратегічного планування Фондації розвитку місцевої демократії FRDL, а саме - на переконанні, що стратегія розвитку не є лише документом, який визначає головні напрямки дій органу місцевого самоврядування (а отже – виконує по відношенню до нього роль документу для внутрішнього використання), а виконує роль плану розвитку всієї місцевої громади.

Стратегія розвитку Солонківської об'єднаної громади на 2019-2027 роки узгоджується з пріоритетами і цілями стратегічних документів вищого територіального (регіонального та національного) рівня, Державною стратегією регіонального розвитку до 2020 року, Стратегією розвитку Львівської області до 2020 року.

Стратегія розроблялася Робочою групою зі стратегічного планування, сформованою розпорядженням Голови Солонківської сільської ради. До її складу увійшли представники органу місцевого самоврядування, працівники апарату ради, представники місцевих закладів освіти, культури, соціальної допомоги, охорони здоров'я; представники бізнес-середовища, громадського сектору та лідери громади. При розробці Стратегії враховувалися результати проведеного у громаді соціологічного опитування мешканців.

У 2021 році документ Стратегії було актуалізовано за участі експертів ГО «Європейський діалог» (Львів) у рамках проєкту «Екологічна політика Солонківської громади», що реалізовується за підтримки Міжнародного Фонду «Відродження» та Представництва Європейського Союзу в Україні в рамках грантового компоненту проєкту EU4USociety.

Характеристика громади: профіль та основні дані

Коротка характеристика громади

Солонківська об'єднана територіальна громада утворена 27 червня 2017р. Рішенням №656 XXI чергової сесії сьомого демократичного скликання про добровільне об'єднання територіальних громад. До об'єднаної громади увійшли: Солонківська сільська рада, Зубрянська сільська рада, Раковецька сільська рада, Поршнянська сільська рада. Внаслідок завершення реформи адміністративно-територіального устрою в Україні до складу Солонківської громади у жовтні 2020 року приєдналися ще дві сільські ради – Жирівська і Вовківська.

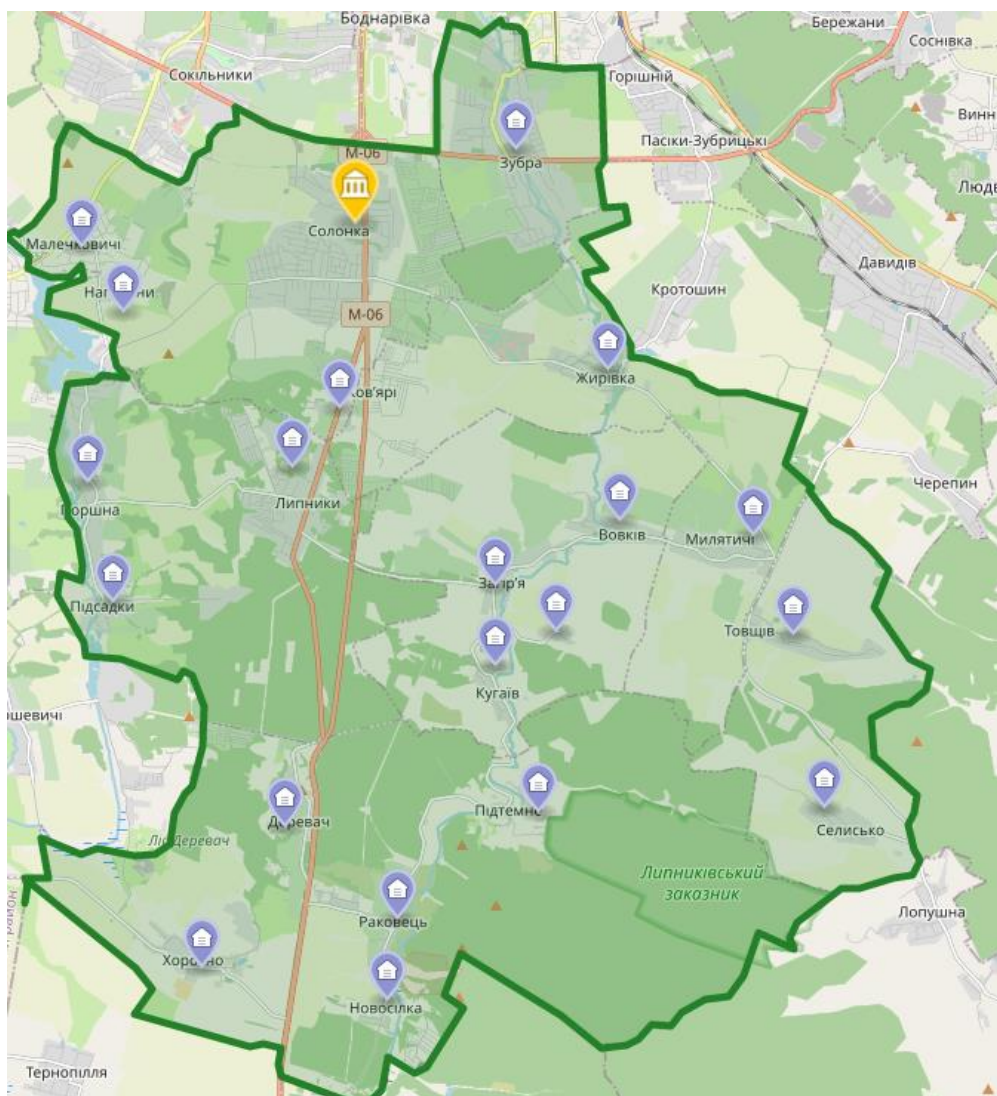
В таблиці 1 наводяться основні характеристики громади.

Таблиця 1

Площа, км ²	Площа у % до загальної площі		Населення	Населення у % до загального населення		Густота населення
	району	області		району	області	
186,1	3,71%	0,85%	17450	1,52 %	0,69%	93,8

На схемі 1 відображено розташування території громади.

Схема 1



Адміністративний центр громади знаходиться в с. Солонка, який розташований на відстані 5км від обласного центру - міста Львів.

До складу Солонківської громади входить 21 населений пункт колишніх 6-х сільських рад.

Таблиця 2

№	Назва населеного пункту	Назва сільської ради, якій підпорядковувався населений пункт до об'єднання	Площа населених пунктів	Відстань до центру ТГ (км.)
1.	Село Солонка	Солонківська сільська рада	4,09 км ²	Х
2.	Село Малечковичі		1,19 км ²	6
3.	Село Нагоряни		0,44 км ²	6
4.	Село Раковець	Раковецька сільська рада	1,28 км ²	16
5.	Село Деревач		1,20 км ²	13
6.	Село Новосілка		0,57 км ²	17
7.	Село Підтемне		1,47 км ²	16
8.	Село Хоросно		2,11 км ²	19
9.	Село Поршна	Поршнянська сільська рада	1,72 км ²	6
10.	Село Липики		1,47 км ²	7
11.	Село Підсадки		1,52 км ²	9
12.	Село Зубра	Зубрянська сільська рада	3,35 км ²	6
13.	Село Жирівка	Жирівська сільська рада	2,87 км ²	9
14.	Село Ков'ярі		0,25 км ²	7
15.	Село Милятичі		3,88 км ²	14
16.	Село Вовків	Вовківська сільська рада	1,79 км ²	17
17.	Село Загір'я		1,33 км ²	11
18.	Село Кугаїв		1,08 км ²	14
19.	Село Товців		2,03 км ²	22
20.	Село Селисько		1,33 км ²	27
21.	Село Грабник		0,06 км ²	14

Інформація про орган місцевого самоврядування

Сільський голова – Дубневич Богдан Васильович

Секретар ради - Кечур Оксана Дмитрівна

Депутатський корпус складає 26 осіб, **виконавчий комітет ради** – 9 осіб.

Інформація про об'єднання громадян і засоби масової інформації

Засоби масової інформації

- Газета “Вісник”
- Газета: Солонківська ТГ
- Інтернет – спільноти:
 - ✓ Солонківська ТГ - (соціальна мережа Facebook.com);
 - ✓ Solonkivska-gromada.gov.ua – офіційний сайт Солонківської сільської ради;
 - ✓ <http://zubra.virtual.ua/ua> – Заклади, місця та організації у Зубра;
 - ✓ <http://zybr.lvivedu.com> – с. Зубра, дошкільне відділення;
 - ✓ <http://solonzosh.blogspot.com/> - Солонківська ЗОШ І-ІІІ
 - ✓ <http://zubraschool.blogspot.com/> Зубрянський НВК «ЗНЗ І-ІІІст. – ДНЗ»
 - ✓ <http://solon.lvivedu.com> – ДНЗ с. Солонка
 - ✓ <http://zybr.lvivedu.com/uk/site/index.html> – ЗДО «Дубочок» с. Зубра;
 - ✓ Поршна – Підсадки online.

Об'єднання громадян.

На даний момент громадські організації не достатньо активно долучаються до співпраці з органом місцевого самоврядування. Інформація щодо організацій наведена у таблиці 3

Таблиця 3

Назва	Село	Власник /Керівник
Громадська організація «Хоросняни і право»	с. Хоросно	Пташник Роман Ярославович
Громадська організація інвалідів «Сузір'я»	с. Поршна	Зукін Михайло Леонідович
Громадська організація «Футбольний клуб «Зубра Гал-Кат»	с. Зубра	Бучко Ігор Степанович
Кінно-спортивний клуб «Вікторія»	с. Зубра	Щербатюк Ігор Валентинович
Громадська організація «Громада дієвих змін»	с. Солонка	Баволяк Надія Михайлівна
Громадська організація «Товариство садоводів «Керамік»	с. Солонка	Процайло Теофіль Васильович
Громадська організація «Солончанка»	с. Солонка	Ісаєнко Сергій Володимирович
Громадська організація «Футбольний клуб «Захід»	с. Солонка	Кутний Богдан Богданович
Громадська організація «Ветеранська спілка воїнів АТО»	с. Солонка	Лопачук Олександр Володимирович
Громадська організація «Раковець»	с. Раковець	Гірняк Любов Степанівна
Громадська організація культури і мистецтва «Новосілка»	с. Новосілка	Злобін Ольга Василівна
Громадська організація «Побратими України»	с. Солонка	Баховський Дмитро Іванович
Громадська організація «Успіх для людей»	с. Солонка	Окопний Володимир Ігорович
Громадська організація «Європейське життя»	с. Жирівка	Пушак Роман Зіновійович
Громадська організація «Садівниче товариство Смерічка»	с. Жирівка	Пацалюк Іван Миколайович
Громадська організація «Садівниче товариство Політехнік»	с. Жирівка	Ніколаєв Денис Олександрович
Громадська організація «Кооперативне Садівниче Товариство Автобусобудівник-1»	с. Ков'ярі	Сухецький Василь Петрович
Громадська організація «Калиновий рай»	с. Вовків	Смоляна Наталія Василівна

Історична довідка

На території Громади розташовані дванадцять населених пунктів:

Коріння **села Солонка** сягають щонайменше XII століття. Перша згадка, а значить його історія датується 1433 роком. У 1832 році в Солонці проживало 770 осіб. Напередодні Першої світової війни в Солонці проживало 1182 особи, з яких – 126 католиків і 21 єврей. Радянський період в історії Солонки нічим не відрізняється від інших під Львівських сіл. Сьогодні найперше впадає в око нова забудова. Можна без перебільшення твердити, що село виросло в кілька разів. Храміві свята: Різдво Пресвятої Богородиці 21 вересня, Пресвятої Трійці – Свято Пресвятої Трійці, Капличка Артистратига Михаїла – 21 листопада.

Про **с.Малечковичі**: в львівських судових актах 02.09.1440 року згадувався Януш з Малечкович, який мав справу з Мстиславом зі Смогожева. Деякий час Малечковичі були під патронатом Львова. 24.07.1730 року королівські комісари на границях Малечкович і Сокільник проводили розмежування між громадами Поршни, Нагорян, Семенівка, Хоросно та Малечкович. Храмове свято - Введення в Храм Пресвятої Діви Марії – 4 грудня.

У податковому реєстрі 1515 року повідомляється, що **с. Нагоряни** спалене.

Рання згадка про **село Зубра** відноситься до XIV століття коли вона була власністю боярина Гліба Дядковича. Також село згадується у 1407р. Більшість сучасних мешканців поселились тут після Другої Світової війни в результаті насильницького переселення українців з території крайніх

західноукраїнський земель впродовж 1944-1946 рр., які віддав Сталін Польщі і які тепер називають «Закерзонням». Храмове свята - Святого Володимира – 28 липня, Пресвятої Параскевії – 27 жовтня.

Перша досить неясна згадка про **село Поршна** поміщена у багатотомному виданні «Актів земських та гродських». У томі XIX цього монументального зібрання документів є поміщено короткий зміст судового позову, складеного імовірно у 1468 році. Храмове свято - Покрови пресвятої Богородиці – 14 жовтня.

На сході від Поршни розкинулось **село Липники**, перша згадка про яке відноситься до 1880 року. За допомогою польської влади в 1937-1938 роках був побудований дерев'яний костел для поляків. Храмове свято - Верховних апостолів Петра і Павла - 12 липня.

Село Підсадки розташоване на південь від Поршни на обох берегах річки Щирка і невеликого потоку, що носить одноіменну назву. Дату заснування села не вдалося встановити. Храмове свято Святого Антонія (капличка) – 14 жовтня.

Точна дата заснування **села Раковець** невідома. Деякі польські джерела говорять, що вже в 1466 році власником села був Петро Бучацький з Чешибісів, радянські історики вказують іншу дату, що село було засноване у 1484 році, 6 вересня 1603 року вперше, у офіційних документах, вперше згадується село під своєю нинішньою назвою - Раковець. У своїй верхній частині з планістичного боку Раковець зберігся таким, як тоді, коли був містечком за Австрією. Колишнє Середмістя дуже компактне, маленьке. Один час йому було надане також Магдебурзьке право. За Австрії міські привілеї для Раківця були скасовані. Не останню роль відіграло те, що поруч розбудовувалося й розвивалося інше велике місто — Львів з яким було важко конкурувати. Храмове свято – УГКЦ Покрови Пресвятої Богородиці - 14 жовтня.

Село Деревач давніше — присілок Раківця. У період (1124 – 1144 рр.) городище Деревач входило до складу звенигородського князівства. У селі діяв монастир оо. Василіян. Станом на 31 грудня 1900 р у Деревачі нараховувалося 15 дворів, де проживало 92 особи. Їхня конфесійна приналежність була такою: 42 – греко-католики; 3 – римо-католики; 31 – віри юдейської; 16 – євангелісти-лютерани. Храмове свята - УГКЦ Рівноапостольних Володимира і Ольги - 24 липня і 28 липня.

Перша офіційна згадка про **село Хоросно** на пергаментній грамоті 22.01.1384р. У податковому реєстрі 1515 року в селі документується пів і 4 лани (близько 100 га) оброблюваної землі та ще 6 ланів тимчасово вільної, площа 2,11 км². Храмове свято - УГКЦ Преображення Господнього - 19 серпня.

Перша письмова згадка про **село Новосілка** датується 1464 роком. Це є документ в якому суддя Петро з Браніц та підсудок Ян з Високого, земці львівські, засвідчують розподіл маєтків між братами Станіславом та Яном Давидовськими, площа 0,57 км². На рукописній карті XVIII століття та карті розмежування сіл Підтемне, Кутаїв і Раковець 1744 – 1745 рр., у Новосілці є позначене Джерело (криниця). Храмове свята - Положення Ризи Пресвятої Богородиці - 15 липня; 14 серпня.

Село Підтемне: перша письмова згадка с. Підтемне зроблена у львівських судових записках і датується 19 січня 1476 року. В селі був замок і оборонний монастир. Залишилися лише рештки замкових оборонних валів. Храмове свято - Різдво Пресвятої Богородиці - 21 вересня.

Село Жирівка

Село Жирівка отримала свою назву від того, що на місці села колись росли дубові або букові ліси, де наші предки "жирували" свиней, тобто годували їх насінням цих дерев, яке називалося "жиром", і ця назва засвідчена в багатьох документах XVI-XVII ст. За часів польської окупації село якийсь час належало до Львівського староства. Після турецького нападу були знищені документи села. Король Ян I Ольбрахт видав у Пйотркуві 8 лютого 1501 року документ стосовно сіл Жирівки та Солонки, у якому окреслив права та обов'язки їх мешканців.

У податковому реєстрі 1515 року село згадується як спустошене.

Село Ков'ярі

Колишній хутір, присілок села Жирівка.

Село Милятичі

Назва села скоріше всього пов'язана з позначенням міри – одиницею шляхових віддалей – «миля», що використовувались в Польщі і дорівнювала приблизно – 7,5 км, за милю до дороги що вела до Львова і до Галича. Одна з перших згадок про село зустрічається в книзі П.Домбковського, де

сказано, що станом на 1449 р. власником села був Якуб з Сеннова. У 1488 р. село належало Івану Войтицькому. Станом на 1775 р. с.Милятичі належало княгині Гелені Понінській.

Село Вовків

Перші письмові згадки про село датуються 1398 роком. Назва села, яке письмово згадується у XIV столітті, радше, походить від слова «волочити». Бо довкола цієї місцевості були стави, і люди буцімто колись волочили свої човни, але версій назви села кілька. Стави понищені у радянський час, але якби їх поновити, то можна було б і рибу розводити. Війна загалом змінила історію та атмосферу Вовкова. Тут до 1946 року мешкало більшість польських родин і менше українських. Під час операції «Вісла» у 1947 році поляків депортували у Польщу, а українців – навпаки. У селі ще до 1939 року діяли товариства «Рідна школа» і «Сільський господар», а також торговельні кооперативи. Натомість сьогодні розпочати власний бізнес досить складно, навіть попри високий рівень безробіття селяни не поспішають відкривати фермерські господарства чи інші підприємства.

Село Загір'я

Перші письмові відомості згадуються у земельних актах за 1471 рік (громада села має бажання відсвяткувати цього року 550 річницю від дня заснування села). Через село Загір'я протікає річка Зубра. З давніх давен річка та джерела дарували мешканцям чисту воду, ліс постачав будматеріалами м'ясом та шкурами диких тварин, ягодами, грибами, медом. Наприкінці 17 ст. надзубрянські села Вовків, Загір'я та Кугаїв перейшли у володіння жіночого монастиря ордену бенедиктином з осередком у Львові. У 1886 році відкрилася народна школа, а в 1911 засновано читальню «Просвіти».

Село Кугаїв

Кугаїв — село в Україні, в Пустомитівському районі Львівської області. Згадується 23 листопада 1447 року в книгах галицького суду. Так само, як і Вовків, воно розташоване на пагорбах, які колись називали «Львівськими Карпатами». Про сам Кугаїв нам майже нічого невідомо. От тільки у «Географічному словнику Королівства Польського» 1883 року ми знайшли, що у 1880 році у гміні (це найменша адміністративна одиниця Польщі) мешкало 544 особи, в селі була церква, фільварок, лісництво та позичкова каса з капіталом 17 злотих. Воно заховане між корбами, кажуть, постаралися, щоб не бачили татари. Пам'ятки: Дерев'яна бойківська Богоявленська церква (1693) і дзвіниця (18 ст.); Руїни римо-католицької каплиці Матері Божої Корони Польської.

Село Товщів

Село Товщів належить до великої групи прадавніх поселень. Це підтверджують місцеві географічні назви "На могилках", " На бабиній горі". "Могилки" несуть у своїй назві сліди прадавніх поховань, а "На бабиній горі" в давні часи стояла "баба" — кам'яний ідол якогось божества. Назва села імовірно походить від давньоукраїнського слова "тлуц" — жир. Могло бути так, що тут виникло поселення якоїсь надто огрядної людини і її прізвисько перейшло в назву села.

Перша письмова згадка про Товщів відноситься до 1488 року. Тоді володів селом Ян Войтицький. Незабаром Товщів потрапив до рук монашого ордену єзуїтів і був у їхньому володінні до 1770 року. Через декілька років у селі з'явилися родини німецьких колоністів. У XIX ст. їх було тут 40 і мали вони свою школу. Згодом в Товщеві була побудована нова велика "заїзна" корчма.

У 1866 р. числиться згадка про школу в селі Товщів, що належала до Щирецького шкільного повіту — школа «парохіальна, правильна»: дітей було хлопці 37, дівчата 35; ходило хл. 34, дівч. 31.

Село Селисько

За 1867 р. писар вніс село під назвою Селище (із шематизму народних шкіл). В шематизмі гр.-кат. епархії за 1882 р. записано назву як с. Седлиця, через рік, з 1883 р., скоріш за все, писар змінився, тому що вказане село уже записане як Седлиці. За 1893 р. — Седлиць. За 1909 р. назва села звучить як Селиска.

Ще з I тис до н. е. і на території теперішнього с. Селисько, в певний період село належало до Винниківського р-ну, вирувало скотарсько-землеробське життя.

На спалені у XVII столітті зруйновані землі стали заходити люди, які втікали з рідних місць від панських знущань чи з якихось інших причин — сімейних, військового зобов'язання. У 1820 р. частина населення с.Селисько вимерла на холеру. З XVII ст., після турецько-татарського нашествия, село Селисько заселялося людьми, які заходили сюди з різних околиць. Засновувалось село з трьох сторін оточене лісами, на двох схилах пагорбів по обидва боки річки Миколаївки, початок якої

виходив з потужних джерел, де заклав свій двір Залізняка, який прийшов з Бойківщини чи бойківськолемківського пограниччя. Це був перший етап заселення.

Другим етапом в міграційному русі заселення була поява найманих робітників, які, знаючи про вигідні для них умови праці в пана, звідусіль приходили сюди на роботу і залишались на постійне проживання.

Третім етапом в міграційному русі заселення можна виділити прихід польських, німецьких та єврейських колоністів.

У с. Селисько порівняно із сусідніми селами було найменше протестантів (німців), поляків та євреїв.

Село Грабник

Колишній хутір, присілок села Загір'я.

Коротка характеристика області та району

Характеристика Львівської області

Львівська область має відносно добре диверсифіковану економіку, зорієнтовану на сферу послуг. Динамічна структура валової доданої вартості області в розрізі видів економічної діяльності є незмінною впродовж останніх років. Визначальну роль у формуванні валової доданої вартості області незмінно відіграють такі сфери економічної діяльності як оптова та роздрібна торгівля (17%), обробна промисловість (11%), сільське та лісове господарство (9%), транспорт і зв'язок (9%), освіта (9%), операції з нерухомим майном (9%). Серед галузей промислової спеціалізації Львівської області є харчова промисловість (34% промислової продукції), машинобудування (7%), деревообробна (9%), виробництво гумових та пластмасових виробів, іншої неметалевої мінеральної продукції (8,5%).

У структурі реалізованої продукції переробної промисловості Львівської області велику частку займає харчова промисловість, текстильне виробництво та пошиття одягу, приладобудування, особливо виробництво електричного, електронного й оптичного обладнання. Понад 30% всієї промислової продукції області формує виробництво харчових продуктів, напоїв та тютюнових виробів. Основою добувної промисловості є виробництво вугілля. Упродовж останніх років обсяг виробництва у цій галузі зменшувався, однак на сьогодні спостерігається приріст у 2,4% за рахунок збільшення видобутку кам'яного вугілля, нафти та природних пісків. Понад 12% усієї продукції переробної промисловості належить виготовленню виробів з деревини, виробництву паперу та поліграфічній діяльності. Машинобудування посідає п'яту позицію у загальних показниках галузі – частка галузі у загальному обсязі реалізованої промислової продукції становила 7%. У легкій промисловості темпи зниження випуску продукції прискорились.

Сільське господарство продовжує залишатись значним сегментом економіки області, хоча його частка у ВРП скорочується і сьогодні складає показник близький до середньоукраїнського – 9%. У структурі сільськогосподарського виробництва області домінуючою є частка виробництва господарств населення – близько 70% (а у виробництві картоплі, овочів і плодоягідних культур господарства населення займають понад 90%). Це суттєво вирізняє сільське господарство області від більшості інших областей України. У структурі сільськогосподарського виробництва домінує рослинництво. Зокрема, лідируючі позиції займає виробництво картоплі, а також відзначається доволі висока частка виробництва овочів, цукрових буряків і кормових культур. У валовому виробництві сільськогосподарської продукції продукція рослинництва складає 65%, тваринництва – 35%.

За кількістю суб'єктів малого та середнього бізнесу Львівщина посідає 10 місце серед регіонів України. У територіальному розрізі найбільша кількість малих підприємств на 10 тис. осіб населення сконцентрована у Львові, Трускавці, Моршині, Самборі та Пустомитівському районі.

Львівська область є імпортозалежною, що негативно позначається на її зовнішньоторгівельному балансі, який протягом останніх 20 років залишається дефіцитним. У структурі експорту за видами послуг переважають послуги у сфері інформатизації, транспорту і зв'язку, охорони здоров'я, готельно-ресторанного бізнесу. 2/3 загальнообласного експорту послуг здійснюється у США, Польщу, Німеччину і Великобританію.

Характеристика Пустомитівського району

Пустомитівський район розташований в центральній частині Львівської області та межує на заході з Городоцьким, північному заході - Яворівським, півночі - Жовківським, Кам'янка-Бузьким та Буським районами й територією м. Львова, на сході - із Золочівським та Перемишлянським і на півдні з Миколаївським районами. Територія – 946 кв.км. (4,3% території області), населення на 1 січня 2016 р. – 116,6 тис. осіб (4,6% населення області).

Район характеризується зручним географічним положенням, що зумовлено близькістю до обласного центру – м. Львова, та розташуванням на важливих залізничних й автомобільних магістралях міжнародного значення.

Територією району проходить два європейські транспортні коридори: № 3 з європейським автомобільним маршрутом Е-40 (Брюссель-Дрезден-Краків-6 Львів-Київ) та залізничною магістраллю Львів-Перемишль й № 5 з автомобільним маршрутом Е-50 (Трієст-Будапешт-Ужгород-Львів-Київ) та залізничною магістраллю Львів-Чоп.

В промисловості району працює 58 підприємств, найбільшими з яких є ТзОВ «Барком» (962 працюючих), ТзОВ СП «Росан-Пак» (367), ПП «Оліяр» (341). У 2017 році структурно промисловий комплекс докорінно не змінився, основу промислової бази району складає переробна промисловість (99,8%), в якій найбільшу питому вагу займає виробництво харчових продуктів (62,5 %), з виробництва гумових і пластмасових виробів, іншої неметалевої мінеральної продукції – 16,2%, металургійного виробництва, виробництва готових металевих виробів, крім машин і устаткування – 13,3%, виготовлення виробів з деревини, виробництва паперу та поліграфічної діяльності – 5,7%, машинобудування, крім ремонту і монтажу машин і устаткування – 1,3%, інші види переробної промисловості, ремонт і монтаж машин і устаткування – 0,4%. У 2017 році підприємства району реалізували промислової продукції на 3375,5 млн.грн. і складає 4,1% всієї реалізованої продукції в області. Обсяг реалізованої промислової продукції у розрахунку на одну особу становив 28,8 тис.грн (в області – 32,3 тис. грн). За цим показником район посів 12 місце в області.

В галузі сільського господарства району свою діяльність проводять 127 сільськогосподарських підприємств з них 113 фермерських господарств та 38 тис. індивідуальних особистих господарств. Всіма категоріями господарств району у 2017 році вироблено зернових культур 74,9 тис. тонн, олійних культур -15,5 тис. тонн, картоплі – 152,5 тис. тонн, овочів – 69,0 тис. тонн. Набуває розвитку ягідництво. В галузі тваринництва всіма категоріями господарств вироблено 13,1 тис. тонн м'яса в ж.в., молока 22,4 тис.тонн та 45,2 млн.шт. яєць. В районі розвинуто рибництво, у 2017 році вилов риби становить 12тонн.

З метою сталого сільського розвитку, на території району започатковано створення агротуристичного кластеру «ГорбоГори» на території Солонківської, Семенівської сільських рад. У 2018 році зареєстровано сільськогосподарський обслуговуючий кооператив «ГорбоГори» та відкрито в м. Пустомити фермерський магазин для реалізації сільськогосподарської продукції .

Коротка характеристика громад – конкурентів

Порівняння здійснено з сусідніми ТГ, які на сьогодні створені у Львівській області, характерною ознакою яких є наближеність до м.Львів. В таблиці 4 наведені основні порівняльні показники.

Таблиця 4

Показники	Солонківська сільська рада	Давидівська сільська рада	Тростянецька сільська рада
Територія, км ²	186,10	78,48	190,0
Населення	17 450	13 177	8 100
Усі суб'єкти ЄДРПОУ:	969	730	183
З них підприємства	227	191	57
З них фізичні особи- підприємці	706	452	126
Дошкільні навчальні заклади	3	2	1
Загальноосвітні навчальні заклади	7	7	6
Заклади культури	20	8	28
Спортивні заклади	11	1	-
Заклади охорони здоров'я	9	6	12
Доходи бюджету тис. грн (2018)	123000,0	85199,3	65 562,9
Одна сильна сторона,	Значна кількість суб'єктів підприємницької діяльності	Розвиток придорожного бізнесу	Значний потенціал для розвитку зеленого туризму

Земельні ресурси і територія громади

Загальна територія громади складає 11 688,8 га., у тому числі:

- земель державної власності 6 674,1753 га
- земель комунальної власності 14,7183га
- земель приватної власності 4899,8839 га
- земель комунальної власності м.Львів 100,0000 га

Площа населених пунктів складає 3 440,9 га., у тому числі:

- державна власність 1 281,35 га
- комунальної власності 14,72 га
- приватна власність 2 144,87 га

Структура земельного фонду (га):

- Загальна територія, у тому числі: 11 688,7775 га
- Сільськогосподарські угіддя (в т.ч. Рілля) 6 234,8461 га
- Рілля 4 530,0727 га
- Ліси і інші лісовкриті площі 4 419,8421 га
- Забудовані землі 811,5147 га
- Водойми 86,4000 га
- Інше 136,1746 га

Найбільші орендарі земельних ділянок на території ТГ

Таблиця 5

Найменування орендаря	Місце знаходження земельної ділянки	Площа, га	Кадастровий номер
ФГ "Радвань Нова"	с.Підтемне	16,4262	4623685600:04:002:0156
ФГ "Любава"	с.Поршна	13,0000	4623685500:08:000:0062
ТОВ"Ліски інвест буд"	с.Липники	9,5020	4623685500:03:001:0588
ТзОВ "Добробут для усіх"	с.Поршна	1,7220	4623685500:01:002:0342
ТзОВ "Добробут для усіх"	с.Поршна	1,1704	4623685500:01:002:0345
ТзОВ "Добробут для усіх"	с.Поршна	2,5422	4623685500:01:002:0343
ПП "Веселка-2"	с.Підтемне	5,3000	4623685600:04:001:0031

ФОП Костик Оксана Іванівна	с.Поршна	2,9700	4623685500:01:002:0263
ФОП Легедза Сергій Георгійович	с.Поршна	2,8211	4623685500:01:003:0001
ФГ "Хоросно"	с.Хоросно	1,9000	4623685600:08:000:0299
Контінентал Фармерз Груп	с.Жирівка	270	Обробляють ділянки паї
СЕЛЯНСЬКО-ФЕРМЕРСЬКЕ ГОСПОДАРСТВО "ЯРОСЛАВ"	с. Загір'я, с.Кугаїв, с.Вовків	300	Обробляють ділянки паї
Контінентал Фармерз Груп	с. Загір'я, с.Вовків	325	Обробляють ділянки паї

Містобудівні документи

Наявна містобудівна документація, а саме затвердженні генеральні плани наступних населених пунктів:

- с. Солонка, розроблений КПЛОР «Центр просторового розвитку», рішення про затвердження №618 від 24.05.2017 року;
- с. Малечковичі і с. Нагоряни, рішення про затвердження №853 від 27.10.2017 року;
- с. Хоросно, розроблений ДПМ «Містопроект», рішення про затвердження №347 від 17.12.2008 року;
- с. Деревач, рішення про затвердження №340 від 03.10.2017року;
- с. Раковець та с. Новосілка, рішення про затвердження №24 від 26.01.2016 року;
- с. Поршна та с. Підсадки, розроблений ТзОВ «Галицький інститут проектів», рішення про затвердження №346 від 28.12.2012 року;
- с. Липники, розроблений КДПВІ «Львівагропроект», рішення про затвердження №359 від 21.05.2008 року;
- с. Зубра, розроблений КП «Архітектурно-планувальне бюро», рішення про затвердження №445 від 21.05.2008 року;

Також розробляється містобудівна документація (генеральні плани) с. Зубра, с.Підтемне, с.Липники. Станом на сьогоднішній день проінвентаризовано 128,56 га. земель с/г призначення за межами населених пунктів.

Природні ресурси

Територія сільської ради має горбисто-рівнинну поверхню, на якій поширені луки, пасовища, дубово-грабові ліси із домішками ясена, осики, смереки та берези.

Грунтовий покрив регіону чітко підпорядкований певним географічним закономірностям і відзначається великою різноманітністю за генезисом, механічним складом, водно-фізичними особливостями та родючістю. На території сільської ради виділено такі типи ґрунтів: сірі лісові опідзолені; дерново-слабопідзолисті; дерново-карбонатні; болотні. Значна частина земель розорана. Збіднення верхнього горизонту та відносно збагачення грубим пилом зумовлюють низький ступінь структурності та протиерозійної стійкості ґрунтів. Головними завданнями щодо збереження і поліпшення якості ґрунтів є заходи із запобігання ерозії, внесення обґрунтованих норм органічних та мінеральних добрив, не допускання забруднення їх шкідливими речовинами.

Внутрішні води представлені річками Щиркою, Малечковича, Зубра(притока Дністра). У живленні річок найбільша роль дощових вод, меншу частку становлять снігові та підземні води. Протікає річка Зубра через село Зубра, також і через такі села громади як Підтемне, Раковець та Новосілка. У с.Солонка розташовані ставки по вул.Долинна та вул.Львівська, також є ставки у с.Поршна, с.Деревач, с.Хоросно, с.Раковець, с.Зубра.

Однією з проблем, яка постала перед Солонківською сільською радою є неналежний стан прибережних смуг річок і ставків на території Солонківської сільської ради.

Корисні копалини

На території Солонківської сільської ради є розвідані корисні копалини: пісок.

Кліматичні умови

Клімат території розміщення Солонківської громади помірний, перехідний від морського до континентального. Протягом року переважає помірне морське повітря з Атлантики. Воно приносить взимку відлиги, хмарність, снігопади, а влітку – прохолоду та рясні дощі.

Зміна величини сонячної радіації протягом доби і року зумовлює відповідний добовий і річний хід температури повітря. Середньомісячні температури регіону складають від $-7,8^{\circ}\text{C}$ до $+20,6^{\circ}\text{C}$.

На території регіону хмарна погода домінує протягом року. Цьому сприяють як місцеве поверхневе випаровування, так і насичене вологою повітря, принесене циклонами з Атлантики. Хмарність становить 65-70 %.

Сніговий покрив нестійкий. В окремі зими він по декілька разів змінюється. Стійкий сніговий покрив встановлюється в другій половині грудня. Середня тривалість стійкого снігового покриву 60 днів. Висота снігового покриву в середньому дорівнює 5-15 см. Іноді сніг досягає висоти 20-25 см, а в ярах — до 50 см.

Чисельність населення і демографічна ситуація

Загалом у громаді проживає близько 17 450 зареєстрованих мешканців. Однак, значна частина мешканців незареєстровані, їх орієнтовна кількість 5 000 осіб, що негативно впливає на ряд соціально-економічних показників.

Таблиця 6

Чисельність мешканців, осіб

Населені пункти	2015	2016	2017	2018
Солонка	5 521	6 261	6 604	7 044
Малечковичі	912	1 036	1 043	1 049
Нагоряни	225	242	245	247
Зубра	3 269	3 364	3 514	3 661
Поршна	585	620	648	666
Липники	598	623	670	682
Підсадки	208	212	210	214
Раковець	184	200	210	215
Новосілка	126	129	130	132
Деревач	153	160	167	169
Підтемне	75	69	70	71
Хоросно	413	410	402	408
Жирівка	610	621	622	623
Ков'ярі	140	167	163	190
Милятичі	558	574	569	556
Вовків			233	256
Грабник			26	18
Загір'я			295	298
Кугаїв			135	147
Селисько			133	133
Товщів			154	179

Таблиця 7

Природний та міграційний рух населення, осіб (сумарно по всіх населених пунктах, що увійшли до складу ТГ)

Показник	Роки			
	2015*	2016*	2017**	2018**
Народжені	116	89	98	49
Померлі	139	122	146	83
Природний приріст	-23	-33	-48	-34
Прибулі	684	771	765	404
Вибулі	193	192	239	214
Сальдо міграції	491	579	526	190
Загальне збільшення (зменшення)	+468	+546	+478	+156

*Без врахування двох приєднаних сільських рад

** Із врахуванням двох приєднаних сільських рад

Таблиця 8

Розподіл населення за віком, осіб

(сумарно по всіх населених пунктах, що увійшли до складу ТГ)

Населення у віці	2016*	2017*	2018**
Молодшому за працездатний	2 750	2 890	3 236
Працездатному	7 967	8 263	9 169
Старшому за працездатний	2 236	2 341	3 010
Діти дошкільного віку	1 121	1 139	1 199
Діти шкільного віку	2 002	2 170	2 515

*Без врахування двох приєднаних сільських рад

** Із врахуванням двох приєднаних сільських рад

Таблиця 9

Розподіл населення за віком у населених пунктах, що увійшли до складу ТГ станом на 2018 рік, осіб

Населення у віці	Солонка	Малечковичі	Нагоряни	Поршна	Підсадки	Липники	Зубра	Підтеме	Раковець	Новосілка	Деревач	Хоросно
Молодшому за працездатний	1 253	223	43	96	30	112	1 012	10	35	20	33	69
Працездатному	4 866	584	120	293	86	324	2 286	48	124	84	93	231
Старшому за працездатний	1 066	191	47	169	55	165	537	12	55	29	45	112
Діти дошкільного віку	491	58	13	22	13	35	461	3	17	6	16	25
Діти шкільного віку	1 215	160	27	78	19	40	607	6	19	14	16	41

Таблиця 9.1

Розподіл населення за віком у населених пунктах, що увійшли до складу громади у 2020 році, осіб

Населення у віці	Жирівка	Ков'ярі	Милятичі	Вовків	Загр'я	Кугаїв	Товщів	Селисько	Грабник
Молодшому за працездатний	120	31	94	36	51	32	21	19	4
Працездатному	363	123	346	132	153	43	85	45	20
Старшому за працездатний	132	35	104	65	691	60	48	69	6
Діти дошкільного віку	22	5	14	6	13	10	3	6	-
Діти шкільного віку	107	34	92	30	38	22	18	13	4

Зайнятість населення та безробіття

Сучасний стан ринку праці в Україні і громаді зокрема, характеризується переважно негативними тенденціями: скорочується чисельність зайнятих осіб, триває процес закриття підприємств, зокрема через звуження сфери підприємницької діяльності, прогресує міграція найбільш активної частини населення за кордон.

Кількість мешканців Солонківської об'єднаної територіальної громади, які перебували на обліку у Пустомитівській районній філії Львівського обласного центру зайнятості:

- станом на 01 січня 2017 року – 185 осіб;
- станом на 01 січня 2018 року – 211 осіб;
- станом на 01 липня 2018 року – 244 особи.

Соціальне забезпечення.

На території Солонківської сільської ТГ зареєстровано і проживають 58 багатодітних сімей, 180 сімей учасників АТО у яких виховуються 136 дітей, 52 сім'ї де є діти інваліди.

На 2018 рік соціальну інфраструктуру Солонківської ТГ представляли служби Пустомитівського району Львівської області:

- Пустомитівська районна виконавча дирекція Львівського обласного відділення соціального страхування з тимчасової втрати працездатності;
- Управління соціального захисту населення Пустомитівської районної державної адміністрації;
- Пустомитівський районний відділ Львівського обласного відділення фонду соціальної адаптації молоді України;
- Пустомитівська районна філія Львівського обласного центру зайнятості;
- Пустомитівський районний центр соціальних служб для сім'ї, дітей та молоді;
- Управління пенсійного фонду України в Пустомитівському районі Львівської області;
- Пустомитівський районний територіальний центр соціального обслуговування.

Доходи населення і заробітна плата

Через слабку економічну базу, доходи на одиницю населення громади залишаються невисокими, в порівнянні з середньообласним рівнем, що ілюструє таблиця.

Таблиця 10

Середня заробітна плата, грн. (сумарно по всіх населених пунктах ТГ)

Регіони	2015	2016	2017
Громада	2 814	3 519	5 187
Область	3 646	4 559	6 391

Економіка громади

Однією з найбільших переваг Солонківської ТГ є її стратегічно-вигідне економічне розташування (безпосередня близькість до обласного центру м.Львів). Більшість сіл є вздовж або поруч із трасою «Київ-Чоп», що проходить територією Закарпатської та Львівської областей. Саме це приваблює підприємців, які сплачують податки в Солонківську ТГ. Відтак основним джерелом наповнення бюджету громади є надходження від підприємств.

Створення сприятливого середовища для започаткування та здійснення підприємницької діяльності, стимулювання ділової ініціативи, зміцнення позицій малого та середнього підприємництва є одним із пріоритетних завдань роботи виконавчої влади органів місцевого самоврядування.

Саме тому розвиток промислового сектору, логістичного центру, залучення інвесторів, створення сприятливих умов для розвитку бізнесу є пріоритетним для громади та створюватимуть додаткові джерела наповнення місцевого бюджету.

Суб'єкти господарської діяльності

В структурі суб'єктів господарської діяльності (СГД) громади домінують малі підприємства, у тому числі фізичні особи-підприємці, що ілюструє таблиця 11.

Аналіз діяльності малих підприємств дозволяє простежити певні тенденції щодо галузевої структури даних суб'єктів. Переважна більшість суб'єктів малого бізнесу працює у сфері торгівлі і

послуг, тоді як середнє підприємництво в громаді зосереджено в промисловості та сільськогосподарському виробництві.

Таблиця 11

Зареєстровані суб'єкти господарської діяльності

(сумарно по всіх населених пунктах, що увійшли до складу ТГ плюс приєднані у 2020 році села)

Суб'єкти ЄДРПОУ	2018
Усього:	969
з них підприємства	227
з них малі підприємства	209
з них фізичні особи-підприємці	706
інші	36

Структура економіки та розвиток головних секторів

На території громади можна виділити такі ключові сектори економіки – складське господарство, промислове виробництво. У громаді працює 40 продовольчих магазинів, 6 магазинів промислової групи товарів, 15 підприємств громадського харчування та 22 підприємства побутового обслуговування, переважаючою більшістю з яких є станції технічного обслуговування. Окрім цього можна констатувати добрий стан розвитку сільського господарства - зареєстровано 20 суб'єктів господарювання, які здійснюють свою діяльність у сфері сільського господарства.

В таблиці 12 наведений перелік найбільших роботодавців в громаді станом на 2018 рік.

Таблиця 12

Підприємство, організація, установа	Вид діяльності (основний)	Чисельність працівників
Колективне підприємство "Монтажне управління №6 "Електропівденьзахідмонтаж"	Будівництво споруд електропостачання та телекомунікацій	160
Товариство з обмеженою відповідальністю "Тайл"	Холодне штампування та гнуття	83
Товариство з обмеженою відповідальністю "Мацько трак сервіс"	Торгівля іншими автотранспортними засобами	42
Товариство з обмеженою відповідальністю «Спільно Українсько-Італійське підприємство "Дольчі фантазії"	Виробництво хліба та хлібобулочних виробів; виробництво борошняних кондитерських виробів	90
Товариство з обмеженою відповідальністю "Агропромислове підприємство "Львівське"	Вирощування зернових культур (крім рису), бобових культур і насіння олійних культур	100
Товариство з обмеженою відповідальністю "Е. Ван Вайк Лоджистикс Юкрейн"	Автомобільне господарство, транспорт (оренда, ремонт, продаж)	33
Приватне підприємство "Валенс груп"	Діяльність у сфері архітектури	30
Товариство з обмеженою відповідальністю "Лоджистракт"	Діяльність у сфері архітектури	33
Товариство з обмеженою відповідальністю "Храніпекс"	Неспеціалізована оптова торгівля	13
ТзОВ Реєстра	Виготовлення бетонних виробів	30
ПП Лічнов	Виготовлення бетонних виробів	40
ТзОВ «ПЛАСТ-ІНВЕСТ»	Виготовлення бетонних виробів	25

Вагомий внесок в економіку громади привносять автозаправні станції, розташовані на території громади вздовж траси Київ – Чоп.

Таблиця 13

Назва	Адреса
A3C OKKO	с.Солонка вул. Стрийська, 34
A3C UPG № 95	с.Солонка вул. Стрийська, 3
A3C AMIK 14-04	с.Солонка автодорога Київ - Чоп км 547-580(справа)
A3C WOG	с.Солонка автодорога Київ - Чоп км 553
A3C WOG	с.Солонка автодорога Київ - Чоп км 539
A3C Shell 6227	с.Деревач вул. Стрийська, 55
A3C Shell 6228	а/ш Київ - Чоп 560 км + 300м ліва
A3C WOG	с.Ков'ярі автодорога Київ - Чоп км 550

Незважаючи на досягнення в розвитку підприємництва в громаді на сьогодні залишаються ключові проблеми, що стримують розвиток підприємництва.

Основними проблемами розвитку підприємництва є:

- нерозвиненість інфраструктури підтримки малого підприємництва;
- недостатня кількість кваліфікованих кадрів у сфері підприємництва, знань та інформації для ведення підприємницької діяльності;
- значна «тінізація» виробництва і доходів;
- відсутність професійних об'єднань підприємців;
- недостатня кількість робочої сили;
- відсутність програми розвитку малого та середнього підприємництва.

Інвестиційна діяльність

Капітальні інвестиції громади значно випереджають інші райони області. У розрахунку на 1 особу в громаді цей показник становив у 2017 році – 4,154 тис. грн., що вище, наприклад показника Мостиської об'єднаної громади (1,121 тис. грн.), однак нижче середньообласного показника (9,590 тис. грн.). Однак після об'єднання громад капітальні інвестиції значно зросли та у 2018 році становили - 37,773 тис.грн.

Головним джерелом інвестування залишаються внутрішні інвестиційні ресурси підприємств та організацій державного та місцевих бюджетів

Таблиця 14

тис.грн.

Показники	2017	2018
Капітальні інвестиції – усього (громада)	4 154,1	37 773,64
Капітальні інвестиції у розрахунку на 1000 осіб (громада)	4,154	37,773
Капітальні інвестиції у розрахунку на 1000 осіб (Львівська область)	9,590	?

Бюджет громади

Дані щодо дохідної частини бюджету наведені у таблиці 15

Таблиця 15
млн. грн.

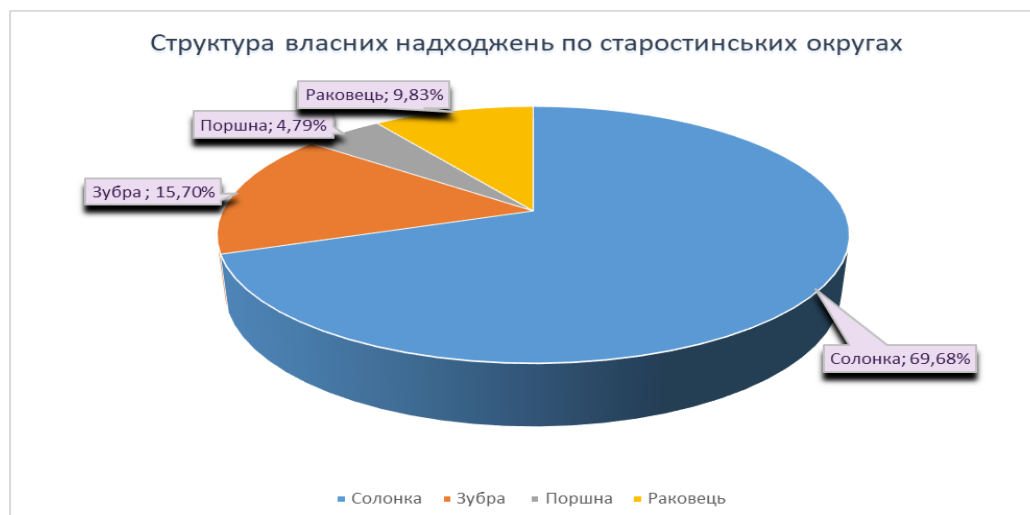
Показники	2017	2018	2019 (прогноз)
1. Податкові надходження	35,04	81,66	83,51
ПДФО	0,00	37,46	41,34
Податок на прибуток підприємств комунальної власності	0,01	0,01	0,01
Акцизний збір	17,36	19,30	18,59
Податок на нерухомість	0,74	1,76	1,51
Плата за землю	4,54	5,82	5,31
Єдиний податок(крім с/г виробників)	11,71	16,50	16,14
Єдиний податок від с/г виробників	0,13	0,17	0,15
Інші місцеві податки та збори	0,33	0,42	0,23
Інші податкові надходження	0,21	0,22	0,23
2. Неподаткові надходження	2,34	6,24	2,31
Адміністративні збори та платежі	0,36	0,41	0,36
Надходження від оренди комунального майна	0,02	0,11	0,01
Інші неподаткові надходження	1,96	5,72	1,94
3. Вільні залишки коштів		20,58	25,72
4. Доходи від відчуження нерухомості та землі	2,79	1,09	0,10
5. Офіційні трансферти	27,83	37,0	27,30

Доходи бюджету на одного мешканця

Таблиця 16

Період	Податок на доходи фізичних осіб	Єдиний податок	Місцеві податки та збори	Плата (податок) за землю	Податкові надходження разом	Дохід від оренди комунального майна
2017р.	0	1 126,19	1 660,75	432,08	3 820,63	2,35
2018р.	2578,37	1147,49	1698,19	300,46	5619,93	7,30
2019р. (прогноз)	2777,50	1094,87	1568,53	286,92	5610,43	0,85

Схема 2



Категорії видатків, тис. грн.	2018	
	поточні	інвестиційні (капітальні)
Органи місцевого самоврядування	17,51	0,58
Освіта	28,32	4,58
Культура	2,93	1,37
Охорона здоров'я	5,19	0,80
Соціальна допомога	0,83	0,0
Фізична культура і спорт	0,45	0,03
Транспорт і утримання доріг	6,25	9,93
Управління комунальним майном та інфраструктурою	5,43	4,69
Інші видатки	13,47	15,79
ВИДАТКИ – ВСЬОГО	80,38	37,77

Співвідношення Прибуткового податку (ПДФО) до загальних надходжень громади становить 58,6%. Основні бюджетоформуючі суб'єкти господарської діяльності на території Солонківської сільської ради ТГ зазначені у Таблиці 18.

Таблиця 18

Підприємство / організація / суб'єкт діяльності	%, ПДФО Співвідношення
КП "Електропівденьзахідмонтаж -6"	6,0%
ТзОВ "Мацько трак сервіс"	3,5%
ТзОВ "Хазард"	1,3%
ТзОВ "Агропромислове підприємство "Львівське"	6,7%
ТзОВ "Ю.Р.К"	0,3%
ТзОВ "Біоальтернатива"	0,4%
ТзОВ "Спільно Українсько-Італійське підприємство "Дольчі фантазії"	1,5%
ТзОВ "ХРАНШПЕКС"	1,6%
ТзОВ "ТАЙЛ"	1,2%
Благодійний фонд "СВІТ ДЛЯ ДІТЕЙ"	1,7%

Перелік та вартість реалізованих в межах території ТГ проектів за кошти державної субвенції на соціально-економічний розвиток регіонів чи Державного фонду регіонального розвитку за 2017 рік

Таблиця 19

№	Назва	Сума, тис.грн.	В т.ч. за рахунок коштів субвенції	Коментар(що досягнуто завдяки проекту)
1.	Будівництво дошкільного навчального закладу на 150 місць у с. Зубра	43 117,9	2 1050,5	Створено умови для навчання дітей у новому сучасному дошкільному навчальному закладі
2.	Будівництво дитячих ігрових майданчиків з навісами та спортивного майданчика для громади села Зубра	1 449,5	1 449,5	Забезпечено умови для дітей, що навчаються в дошкільному навчальному закладі с.Зубра
3.	Капітальний ремонт внутрішньо кварталного проїзду в с.Зубра	647,1	647,1	Покращено дорожньо-транспортну інфраструктуру в с.Зубра, підвищено рівень безпеки дорожнього руху

4.	Капітальний ремонт внутрішньо квартального проїзду в с. Зубра	872,6	872,6	Підвищено якість дорожнього полотна
5.	Капітальний ремонт дороги с. Солонка	1 751,6	1458,1	Підвищено якість дорожнього полотна та тротуару доріг місцевого значення
6.	Капітальний ремонт прибудинкової території по вул. Центральна 1,2,3 в с. Солонка	866,4	541,9	Створено умови для пересування населення прибудинковою територією, в тому числі людей з особливими потребами.

Перелік та вартість реалізованих в межах території ТГ проектів за кошти державних субвенцій за 2018 рік

Таблиця 20

№	Назва	Сума, тис.грн.	В т.ч. за рахунок коштів субвенції	Коментар(що досягнуто завдяки проекту)
1.	Капітальний ремонт дорожнього покриття по вул. Івасюка в с. Солонка Пустомитівського району Львівської області.	1 554,868	1 354,100	Покращено дорожньо-транспортну інфраструктуру протяжністю 1849,9 кв. м. в с.Солонка, підвищено рівень безпеки дорожнього руху
2.	Капітальний ремонт дороги комунальної власності по вул. Володимира Великого в с. Деревач Пустомитівського району Львівської області	2 284,787	2 000,000	Покращено дорожньо-транспортну інфраструктуру протяжністю 2502 кв.м в с.Деревач, підвищено рівень безпеки дорожнього руху
3.	Капітальний ремонт дороги по вул. Лісна від буд.№2а до буд. №18 г в с. Зубра Пустомитівського району Львівської області	1 738,949	1 700,000	Покращено дорожньо-транспортну інфраструктуру протяжністю 1889кв.м в с.Зубра, підвищено рівень безпеки дорожнього руху
4.	Реконструкція футбольного поля зі штучним покриттям по вул. Зоряна в с. Малечковичі Пустомитівського району Львівської області	1 364,004	713,000	Проект сприятиме розвитку місцевого потенціалу, в галузі фізичної культури та спорту, профілактиці дитячої бездоглядності, вихованню фізично здорового населення та потенційних спортсменів обласного та національного рівнів
5.	Реконструкція футбольного поля зі штучним покриттям по вул.Ст.Бандери в с.Липники Пустомитівського району Львівської області	1 371,217	713,000	Проект сприятиме розвитку місцевого потенціалу, в галузі фізичної культури та спорту, профілактиці дитячої бездоглядності, вихованню фізично здорового населення та потенційних спортсменів обласного та національного рівнів
6.	Будівництво футбольного поля зі штучним покриттям	1 369,163	713,000	Проект сприятиме розвитку місцевого потенціалу, в галузі

по вул. Сагайдачного в с. Зубра Пустомитівського району Львівської області			фізичної культури та спорту, профілактиці дитячої бездоглядності, вихованню фізично здорового населення та потенційних спортсменів обласного та національного рівнів
--	--	--	--

Таблиця 20.1

Перелік та вартість реалізованих в межах території проектів за кошти державної субвенції на соціально-економічний розвиток регіонів чи Державного фонду регіонального розвитку у двох приєднаних у 2020 році сільських радах

	назва	рік	сума	Коментар(що досягнуто завдяки проекту)
1	Дитячий майданчик в с.Ков'ярі	2019	100,00 тис.грн	Мікропроект
2	Реконструкція дитячого садочку с.Милятичі	2016-2019рр	5747,00 тис.грн (кошти ДФРР); 2131,00 тис.грн. місцевий бюджет	ДФРР
3	Спортивний майданчик зі штучним покриттям с.Милятичі	2018	748 тис.грн (кошти Мінрегіону); 333 тис.грн кошти з обласного бюджету; 418 тис.грн місцевий бюджет	Будівництво в рег Укр
4	Очистка р.Зубра	2019-2020рр	1332 тис.грн (542 тис. грн. оплачено)	

Транспортна інфраструктура і зв'язок

Транспортна інфраструктура

Автомобільний транспорт займає одну з провідних ролей як у внутрішніх, так і в зовнішніх зв'язках громади. На території громади розроблені транспортні маршрути як обласного, так і районного значення. Сполучення з обласним центром та іншими районними центрами здійснюється приватними перевізниками. В громаді наявні проблеми з внутрішньо пасажирськими перевезеннями між населеними пунктами громади, зокрема адміністративним центром – с.Солонка.

У цілому по громаді мережа доріг загального користування забезпечує транспортне сполучення між населеними пунктами. Всі населені пункти забезпечені під'їздами з твердим покриттям. Транспортне сполучення забезпечує доступність до районного центру м.Пустомити та обласного центру м.Львів.

Таблиця 21

Протяжність доріг (км)	Показник	Технічний стан
Загальна, у тому числі	154,175	

- місцевого значення	109,355	Не задовільний – 70%
- державного значення	44,820	Задовільний

Таблиця 22

Міста	Маршрутне таксі №	Перевізник
Львів – Солонка-с. Ков'ярі	133	ТОВ "Лідеравтотранс"
Пустомити – Солонка - Львів	116	ПП "Гал-Всесвіт"
Львів – с. Малечковичі - Пустомити	141	ТОВ "Фіакр-Львів"
Львів – с. Малечковичі - Басівка	171	ТОВ "Атто"
Львів – с. Малечковичі - Пустомити	142	ТОВ "Лідеравтотранс"
Львів АС-8 – Миколаїв АС ч/з Пустомити, Щирець з виконанням окремих рейсів в Бродки, Глухівець	604	ПП "Гал-Всесвіт"
Львів – с. Малечковичі - Полянка	119	ПП "Гал-Всесвіт"
Поршна ч/з Малечковичі - Львів	172	ЧП "Сталкер"
Львів- Раковець – с. Пісочне	288	ПП "Статус Т"
Залізничний вокзал "Південний" – с. Новосілки	507 (821)	ПП "Надія-Транс"
Зубра - Львів	93	ООО "Автостандарт"

Розвиток мережі зв'язку, наявність та якість доступу до Інтернет.

Послуги телефонного зв'язку (стаціонарний) надає ПАТ «Укртелеком».

Послуги Інтернету надають:

- ТЗОВ "Контек" (ФТТН, ФТТВ). Охоплення території - 20%
- ТЗОВ Телком (сполучення CDMA). Охоплення території – 80%.

Інфраструктура торгівлі та послуг

Мережа закладів торгівлі та громадського харчування

Таблиця 23

Заклад
Готельно-відпочинковий комплекс Рафаель (Зубра)
Магазин – бар Оазис -1(Солонка)
Магазин – бар Оазис -2(Солонка)
Готельно-відпочинковий комплекс Катерина (Солонка)
Готельно-відпочинковий комплекс + магазин Богема (Солонка)
Готельно-відпочинковий комплекс Вілла Австрія (Солонка)
Готельно-відпочинковий комплекс Європа (Солонка)
Готельно-відпочинковий комплекс Чагарі (Липники)
Ельбрус кафе-бар (Деревач)
Гостинна Поляна (Раковець)
Готельно-відпочинковий комплекс Джем (Раковець)
Готельно-відпочинковий комплекс Сяня (Раковець)
Кафе 52 (Солонка)
Магазини продуктів – 30 шт.
ФЕМІЛІ МАРКЕТ магазин

Мережа закладів побутового обслуговування

Таблиця 24

Заклад
СТО – 15
Перукарня – 5
Автомийка «Лазня»
Майстерня з ремонту побутової техніки

Майстерня з ремонту та пошиття одягу
Поштова та кур'єрська діяльність (Нова пошта)
Майстерня з ремонту мобільних телефонів

Туристична інфраструктура

Таблиця 25

Заклад
Готельно-відпочинковий комплекс Рафаель (Зубра)
Готельно-відпочинковий комплекс Катерина (Солонка)
Готельно-відпочинковий комплекс Богема (Солонка)
Готельно-відпочинковий комплекс Вілла Австрія (Солонка)
Готельно-відпочинковий комплекс Європа (Солонка)
Готельно-відпочинковий комплекс Чагарі (Липники)
Готельно-відпочинковий комплекс Джем (Раковець)
Готельно-відпочинковий комплекс Сяня (Раковець)

Потенційні туристичні продукти

Новосілка. Перша письмова згадка про село датується 1464 роком. Село славиться тим, що тут знаходиться відоме віками Святе, Чудотворне Джерело (Духовний Відпустовий Центр, Української Греко-Католицької Церкви). Це найбільш відомий природний сакральний об'єкт району. У храмі Святих Мучеників Макавейських є мощі Святого і Преподобного Івана Боско - заступника і покровителя дітей та молоді особливо найбільш опущених і потребуєчих. З нагоди Ювілейного Року Божого Милосердя (8.12.2015 - 20.11.2016) у храмі Положення Ризи Пресвятої Богородиці (Святих Мучеників Макавейських) з благословення Архієпископа і Митрополита Львівського Високопресвященнішого Владика Ігоря (Возняка) 11 грудня 2015 року були відкриті Двері Божого Милосердя.

Хресна Дорога. Дорогою сходинками, що веде від Святого Джерела вгору до храму є Хресна Дорога. Прочани мають можливість підніматися до Божого храму. До Святого Чудотворного Джерела йдуть віками прочани, щоб випросити зцілення, оздоровлення для себе і для своїх рідних.

Раковець. Щорічно, на празник Преображення Господнього, у Раковці відбувається міжнародний фольклорний фестиваль «Раковецькі передзвони». Однією з пам'яток є костел Святого Валентина, що був збудований 1856 року. Під фундаментом цього храму можна знайти антикварні речі, костел був побудований на місці більш стародавньої святині початку 18 століття.

Солонківська громада володіє значним туристичним потенціалом, основою якого є природне багатство - ліси, водні ресурси, мальовничі краєвиди. Для його розвитку необхідні значні ресурси та багатолітня місцева політика розвитку цієї галузі. Хорошою передумовою для розвитку туризму є відносна близькість до м. Львів.

В Солонківській сільській раді, а саме Раковецькому старостинському окрузі, існують усі передумови розвитку зеленого туризму, який можна розглядати як специфічну форму підсобної господарської діяльності у сільському середовищі з використанням природного та культурного потенціалу громади, або як форму малого підприємництва, що дає можливість певною мірою вирішити проблему зайнятості сільського населення, покращити його добробут, повніше використати природний та історико-культурний потенціал сільської місцевості. Справа розвитку сільського відпочинку має реальну перспективу і сприяє поліпшенню соціально-економічної ситуації сільської місцевості.

В с.Жирівка розташована пам'ятка архітектури національного значення – церква Св.Михайла (деревяна, 1770р., охоронний номер 473/1) та дзвіниця церкви Св.Михайла (деревяна, 1770р., охоронний номер 473/2). В 2020 році проведено реставрацію храму та дзвіниці, фасади пам'яток архітектури повернули до автентичного виду – оббили дерев'яним гонтом.

Вовківський округ -додамо

На території Вовківського старостинського округу знаходяться Церква Богоявлення Господнього в с.Кугаїв, Церква Введення Пресвятої Богородиці в с.Вовків, Музей родини Устияновичів у Вовкові, Костел Св. Марії Магдалини у Вовкові і музей національної вишивки у с.Товців, які включено у тур

«Дерев'яні церкви Львівщини», розроблений туроператором «Відвідай» та визнаний найкращим в Україні у 2020 році. На території музею-садиби проводилися районний фестиваль «Дзвени бандуро», міжнародні волонтерські проекти (останній у 2019, 12 студентів з різних країн світу жили 2 тижні в музею, займалися реставрацією меблів, знайомилися з традиціями українського села) майстеркласи з писанкарства, ліпіння вареників, доїння кіз.

У 2019 році, громада с.Вовків на чолі з отцем, доктором богослов'я Петром Терлецьким, розпочала капремонт дерев'яної церкви за кошти громади і меценатів. Церкву перекрили гонтом, поміняли усі дерев'яні підвалини. Влітку 2020 року в с.Кугаїв відбувся міжнародний планер, присвячений організації реставраційних робіт по збереженню дерев'яної церкви, а також залучення коштів. Ці дві події посприяли ще більшому залученню туристів у села Вовківської громади.

Громадська організація «Калиновий Рай», створена за кошти канадського проекту співпраці влади і громади, працює з 2008 року.

Громадською організацією були реалізовані наступні проекти: купівля гонти для реставрації огорожі довкола церкви в с.Вовків

- облагородження джерела в с.Загір'я
- опрацьована і зібрана інформація для видання брошур «Народні традиції Вовкова», «Жіночі особистості Вовківщини»
- облаштування дитячого майданчика в шкільному саді у с.Вовків
- облаштування (ремонтні роботи) музею-кімнати в с.Товщів.

Сільський туризм виступає важливим чинником стабільного динамічного збільшення надходжень до бюджету, активізації розвитку багатьох галузей економіки (транспорт, торгівля, зв'язок, будівництво, сільське господарство тощо).

Житлово-комунальна та енергетична інфраструктура

Територія ТГ характеризується високим ступенем будівельної.

Житловий фонд

Стан житлового фонду громади у 2017 році

Таблиця 26

Показники	Показники
Житловий фонд, тис. кв. м загальної площі	1 077,59
Заселені будинки разом	4625
у тому числі індивідуальні будинки	4092

Введення нового житла (сумарно по всіх населених пунктах, що увійшли до складу ТГ)

Таблиця 27

Показники	2016	2017	2018
Новозбудовані житлові будинки разом	97	85	44
у тому числі індивідуальні будинки	91	84	44

Комунальна інфраструктура та інженерні мережі

Водопостачання та водовідведення

До мережі водопостачання підключені мешканці с.Солонка. Доступність до мережі водопостачання складає 62%. При цьому наявні проблеми в центральній частині с.Солонка - періодичне припинення подачі води в зв'язку з неналежним технічним станом водогону. Систему водопостачання представляє ЛМКП «Львівводоканал».

До мережі водовідведення підключені мешканці с.Солонка. Доступність до мережі складає лише 2%. На даний час виготовляється ПКД на очисні споруди та каналізування у с.Солонка.

Теплопостачання

Мережа центрального опалення в населених пунктах громади відсутня.

Комунальні заклади Солонківської сільської ради мають автономне теплопостачання, тобто власні котельні або використовують електричне опалення.

Газопостачання

Доступність жителів громади до газової мережі складає 95%. Систему газопостачання в Солонківська ТГ представляє ПАТ "ЛВВІВГАЗ", Пустомитівське відділення - компанія, що здійснює передачу та постачання природного газу споживачам Львівській області в т.ч. і Солонківській ТГ. Постачання природного газу для потреб побутових споживачів (бюджетних установ) здійснює ТзОВ «Львівгазбут».

Електропостачання

Систему енергопостачання в Солонківській ТГ представляє ПАТ «Львівобленерго» Пустомити ВЕП - компанія, що здійснює передачу та постачання електроенергії електромережами споживачам Львівської області в т.ч. і Солонківської ТГ.

Солонківською сільською радою проводиться оцінка вуличного освітлення. На даний час опрацьовано 32 вулиці в с. Солонка. Основні технічні та конструктивні параметри – Додаток Вуличне освітлення.

Соціальна інфраструктура

Дошкільні та загальноосвітні навчальні заклади

Солонківській об'єднаній громаді разом з отриманням бюджетних преференцій та управлінських повноважень необхідно взяти на себе складне завдання та відповідальність за створення ефективного управління системою освіти в своїх громадах.

Доступність до якісної освіти починається саме з дошкільної, оскільки вона є базисом системного розвитку дитини, фундаментом творення якісно нового освітнього процесу. На сьогодні в об'єднаній Солонківській громаді функціонує два дошкільні заклади освіти:

- ЗДО в с. Солонка, який налічує: 71 дитину, 4-ьох працівників виховательського складу та 16 допоміжного. Додатково в с. Солонка по вул. Повітряна діє Група короткотривалого перебування дітей, яка налічує 21 дитину.
- ЗДО «Дубочок» в с. Зубра, який налічує: 170 дітей, 21 працівник виховательського складу.
 - КЗПРР «Жириківський НВК імені Слуги Божого Мар'яна Галана ЧНІ «ЗЗСО І-ІІ ст. – ЗДО»» - у складі навчально-виховного комплексу дошкільна освіта надається 9 дітям.

Загальна середня освіта в Солонківській об'єднаній територіальній громаді представлена 6-ма освітніми закладами. В школах навчається 957 дітей. Загалом охоплення шкільною освітою в громаді складає 100%. Діти, що проживають у віддалених населених пунктах – 134 учні, забезпечені автобусним підвезенням.

Таблиця 28

Показники	2013	2014	2015	2016	2017	2018
Кількість дошкільних закладів, одиниць	1	1	1	1	1	2
Кількість дітей в дошкільних закладах, осіб	43	47	48	67	71	267
Кількість загальноосвітніх навчальних закладів, одиниць	6	6	6	6	6	5
Кількість учнів у загальноосвітніх навчальних закладах, осіб	707	751	802	847	957	1012
Кількість вчителів у загальноосвітніх навчальних закладах, осіб	85	86	84	84	99	105

Таблиця 29

№	Назва навчального закладу	Місце розташування	Кількість дітей	Педагогічний склад	Допоміжний персонал
1.	Опорний заклад загальної середньої освіти І-ІІІ ступенів імені Героя України Миколи Паньківа Солонківської сільської ради	с. Солонка	504	43	14

2.	Малечківська філія - початкова школа - заклад дошкільної освіти опорного закладу загальної середньої освіти I-III ступенів імені героя України Миколи Паньківа Солонківської сільської ради	с. Малечковичі	17	4	2
3.	Раковецький НВК «ЗНЗ I ст. – ДНЗ»	с. Раковець	Рішення №771 від 08.05.2018р. «Про призупинення діяльності Раковецького НВК «ЗОШ I ступеня – ДНЗ»		
4.	Хороснянська філія I-II ступенів – заклад дошкільної освіти опорного закладу загальної середньої освіти I-III ступенів імені героя України Миколи Паньківа Солонківської сільської ради	с. Хоросно	42	9	7
5.	Поршнянська філія I-II ступенів – заклад дошкільної освіти опорного закладу загальної середньої освіти I-III ступенів імені героя України Миколи Паньківа Солонківської сільської ради	с. Поршна	47	12	10
6.	Зубрянський заклад загальної середньої освіти I-III ступенів Солонківської сільської ради	с. Зубра	347	32	14

Таблиця 29.1

Заклади освіти приєднаних у 2020 році наелених пунктів

№	Назва навчального закладу	Місце розташування	Кількість дітей	Педагогічний склад	Допоміжний персонал
1.	КЗПРР «Жирівський НВК імені Слуги Божого Мар'яна Галана ЧНІ «ЗЗСО I-II ст. – ЗДО»»	с. Жирівка, вул. Зарічна 8 б	95 чол. ЗЗСО – 86 ЗДО - 9	15 чол.	6 чол.
2.	КЗПРР «Милятичівський ЗЗСО I-III ступенів»	с.Милятичі, вул.Шкільна,1	189	22	14 чол.
3.	Загірянська молодша школа		8	3	1

З метою організації дозвілля дітей дошкільного та шкільного віку на території Солонківської ТГ працюють шкільні гуртки: Солонківська ЗОШ –9 гуртків, Зубрянська ЗОШ-10 гуртків. Зокрема в селі Зубра працює філіал Пустомитівської школи мистецтв по напрямках: образотворче мистецтво, фортепіано та хореографія. Загальна тривалість занять 17 год. в тиждень. В усіх школах організовано роботу творчих груп шкіл передового педагогічного досвіду.

Також на території Солонківської ТГ 07 вересня 2018 року було відкрито Комунальний заклад «Солонківська дитяча юнацька спортивна школа», що налічує 157 вихованців. На базі комунального закладу працюють відділення з таких видів спорту як волейбол, настільний теніс, веслування на байдарках та каное, веслування на човнах «Дракон», стрільба з лука та легка атлетика. Для залучення до спортивних секцій проводяться цікаві та яскраві презентації видів спорту, де учні мали змогу обрати для себе той, яким би хотіли зайнятися надалі.

Реалізуюючи Закон України «Про дошкільну освіту», відділ освіти, культури, туризму, молоді та спорту Солонківської ТГ спрямовує зусилля на більше охоплення дітей дошкільною освітою. Тому у 2017 році було прийнято рішення будівництва нового дитячо-навчального закладу. Станом на 01.05.2019 року розпочато будівництво, а саме проведено підготовчий період будівництва; улаштовано основу під фундамент, укладено блоки і плити фундаментів, розпочато будівництво першого поверху.

Таблиця 30

Детальна інформація щодо дошкільних та шкільних закладів

№	Назва та місце розміщення	Рік побудови чи капремонту	Проектна потужність	Наповненість	Основна проблема
1	Опорний заклад загальної середньої освіти I-III ступенів імені Героя України Миколи Паньківа Солонківської сільської ради	1968 р., 1986р. – добудована 2012р. - реконструкція спортивного комплексу школи 2014р.- реконструкція гімнастичного та актового залів	680	504	Приміщення потребує капітального ремонту . Харчоблок потребує капітального ремонту .
2	Зубрянський заклад загальної середньої освіти I-III ступенів Солонківської сільської ради	2008р.	300	347	Потребує реконструкції
3	Поршнянська філія I-II ступенів – заклад дошкільної освіти опорного закладу загальної середньої освіти I-III ступенів імені героя України Миколи Паньківа Солонківської сільської ради	1940р.	120	47	Потребує капітального ремонту школи
4	Хороснянська філія I-II ступенів – заклад дошкільної освіти опорного закладу загальної середньої освіти I-III ступенів імені героя України Миколи Паньківа Солонківської сільської ради	1967р. 2015р. (укріплення фасаду)	80	42	
5	Малечківська філія - початкова школа - заклад дошкільної освіти опорного закладу загальної середньої освіти I-III ступенів імені героя України Миколи Паньківа	1956 р.		17	-

	Солонківської сільської ради				
6	Раковецький НВК I ступеня	1987р.	150	5	Рішення №771 від 08.05.2018р. Про призупинення діяльності Раковецького НВК I ступеня
7	Дошкільний навчальний заклад с.Солонка	1965р.	40	50	Потребує капітального ремонту приміщення, заміни огорожі
	Заклад дошкільної освіти (група скороченого дня) с.Ковирі	2016р.	20	21	Потребує косметичного ремонту стін
8	Заклад дошкільної освіти «Дубочок» с. Зубра	20 лютого 2018р.	150	170	-

Таблиця 30.1

Детальна інформація щодо дошкільних та шкільних закладів у приєднаних в 2020 році населених пунктах

№	Назва та місце розміщення	Рік побудови чи капремонту	Проектна потужність	Наповненість	Основна проблема
1	КЗПРР «Жирівський НВК імені Слуги Божого Мар'яна Галана ЧНІ «ЗЗСО I-II ст. – ЗДО»» с. Жирівка, вул. Зарічна 8 б	1992	100 дітей	95 (95%)	Утеплення та ремонт фасаду, благоустрій пришкільної території, заміна підлоги по класах, добудова актового залу. Потрібно оновити комп'ютерну техніку, та придбати мультимедійну дошку.
2	КЗПРР «Милятичівський ЗЗСО I-III ступенів», с.Милятичі, вул.Шкільна,1	1997	264	189 (71,5%)	Утеплення фасаду будівлі, благоустрій території, завершення утеплення горища.

Мережа закладів охорони здоров'я

В рамках секторальної децентралізації формується нова система охорони здоров'я, яка передбачає: зміну системи управління; надання якісних та доступних медичних послуг; удосконалення системи кадрового забезпечення; інформатизацію галузі; забезпечення ефективної фармацевтичної політики; належний супровід та випереджувальне інформаційно-комунікаційне забезпечення.

Для забезпечення належної роботи медицини 20.12.2017 р. рішенням №36 Солонківської сільської ради створено комунальний заклад «Амбулаторія загальної практики сімейної медицини Солонківської сільської ради об'єднаної територіальної громади Пустомитівського району Львівської області». 06.12.2018 р. рішенням №1843 Солонківської сільської ради комунальний заклад перетворено у комунальне некомерційне підприємство «Амбулаторія загальної практики сімейної медицини Солонківської сільської ради Пустомитівського району Львівської області».

Солонківська ТГ має розвинену медичну інфраструктуру – 4 лікарські амбулаторії і 5 фельдшерсько-акушерських пункти (ФАПи).

Таблиця 31

Мережа закладів охорони здоров'я Солонківської ТГ

№	Назва закладу	Місце розташування	Рік будівництва/капітального ремонту	Кількість медичних працівників	Забезпечення обладнанням, %	*Стан приміщень (від 1 до 10)
1.	Амбулаторія	с. Солонка	01.01.1969	16	60	5
2.	Амбулаторія	с. Зубра	31.10.2010	17	60	7
3.	Амбулаторія	с. Липники	31.12.2012	13	60	7
4.	ФАП	с. Раковець	Оренда	2	60	7
5.		с. Деревач				
6.		с. Новосілка				
7.		с. Підтемне				
8.	ФАП	с. Хоросно	Оренда	2	40	4
9.	ФАП	с. Поршна	04.03.1987	2	85	9
10.		с. Підсадки				
11.	ФАП	с. Малечковичі	Оренда	2	85	9
12.		с. Нагоряни				

Таблиця 31.1

Мережа закладів охорони здоров'я у приєднаних в 2020 році населених пунктах

№	Назва закладу	Місце розташування	Рік будівництва/капітального ремонту	Кількість медичних працівників	Забезпечення обладнанням, %	*Стан приміщень (від 1 до 10)
1	Фельдшерсько-акушерський пункт	с.Жирівка	1974	2	70%	8
2	Амбулаторія	Вовків	2015	5	80	10
3	Фельдшерсько-акушерський пункт	Кугаїв	закрито			
4	Фельдшерсько-акушерський пункт	Селисько	закрито			
5	Фельдшерсько-акушерський пункт	Товців	закрито			

На даний час тривають роботи по проекту «Будівництво закладу медико-санітарної допомоги у сільській місцевості (амбулаторія загальної практики сімейної медицини)», вул.Центральна в с.Хоросно, Пустомитівський район». Замовником будівництва виступає Управління капітального будівництва Львівської обласної державної адміністрації.

Заклади культури

Культурно-освітня робота в Солонківській ТГ проводиться на базі 15-ми народних домів та 6-ти освітніх закладів - проводяться свята, фестивалі, конкурси, інші культурно-мистецькі заходи, пов'язані з відзначенням календарних та пам'ятних дат в Україні, а також обласні культурно -

мистецькі свята, що є історичним надбанням не лише місцевої громади, а й України в цілому. Послуги культурницького характеру надаються мешканцям безкоштовно.

Таблиця 32

№	Назва закладу	Місце розташування	Кількість осіб на яку розраховано	Мультимедійне обладнання
1.	Народний дім	с. Зубра	300	Наявне
2.	Народний дім	с. Солонка	250	Наявне
2.	Школа	с. Солонка	680	Мультимед. дошка
3.	Школа	с. Малечковичі	40	відсутнє
4.	Народний дім	с. Малечковичі	40	відсутнє
5.	Школа	с. Раковець	150	відсутнє
6.	Народний дім	с. Раковець	64	відсутнє
7.	Школа	с. Хоросно	49	відсутнє
9.	Народний дім	с. Хоросно	100	відсутнє
10	Школа	с. Поршна	150	відсутнє
11	Народний дім	с. Поршна	96	відсутнє
12	Народний дім	с. Липники	100	відсутнє
13	Народний дім	с. Підсадки	95	відсутнє

Таблиця 32.2

Заклади культури у приєднаних в 2020 році населених пунктах

№	Назва закладу	Місце розташування	Кількість осіб на яку розраховано	Мультимедійне обладнання
1.	Народний дім	с.Жирівка, вул.Ринок,50	90	Проектор, екран для проектора
2.	Народний дім	с.Милятичі, ввул.К.Устияновича,35	40	-
3	Народний дім	Загір'я	80	
4	Народний дім	Вовків	124 (триває кап. Ремонт)	
5	Народний дім	Товщів	175	
6	Народний дім	Селисько	В аварійному стані	
7	Народний дім	Кугаїв	В аварійному стані	

Стан навколишнього природного середовища

Послуги по збору та транспортуванні твердих побутових відходів на території Солонківської сільської ради надають ТОВ ДВ -Вест-Логістік, Санком та ТзОВ «Спецавтотранс-Львів».

На території Солонківської сільської об'єднаної територіальної громади функціонує комунальне підприємство "Амарант" по обслуговуванню об'єктів відповідно до рішення Солонківської сільської ради від 25 травня 2001 року №28 «Про створення комунального підприємства». КП «Амарант» володар нагороди "Лідер галузі 2011" від Національного бізнес рейтингу.

З часу створення Солонківської ТГ, підприємство займається благоустроєм територій, зокрема обслуговування житлових будинків, об'єктів культурно-побутового призначення; утримання, ремонт та експлуатація інженерних споруд і мереж; благоустроєм, дрібним поточним ремонтом доріг комунального значення, вулиць прибудинкових територій; збиранням безпечних відходів.

Станом на 01.06.2018 штат складає 13 чоловік: 5 робітників займаються благоустроєм території, з яких 2 працює в с. Солонка та 3 - по 1 на старостинський округ.

Щодо приєднаних у 2020 році населених пунктів, то тут послуги по збору та транспортуванні твердих побутових відходів:

Виконує «Санком Львів» по вівторках що два тижні у Жирівському старостинському окрузі

По Вовківському старостинському окрузі відсутній збір ТПВ.

Кількість Угод в розрізі населених пунктів заключених по збору та транспортуванні ТПВ:

Таблиця 33

Населений пункт	Санком	ТОВ ДВ - Вест-Логістік	ТЗОВ «Спецавтотранс- Львів»	Всього
	кількість угод			
Солонка	472			472
Малечковичі	166			166
Зубра		279		279
Раковець, Деревач, Хоросно			100	100
Новосілка				-
Підтемне				-
Поршна, Липники	175			175
Підсадки				-
ВСЬОГО	813	279	100	1 192

Основні висновки із соціологічного опитування мешканців

У жовтні-листопаді 2018 року у Солонківській об'єднаній територіальній громаді відбулося соціологічне опитування мешканців у формі анкетування. Всього було опитано 100 домогосподарств із різних населених пунктів громади.

Результати анкетування свідчать про те, що, на думку мешканців

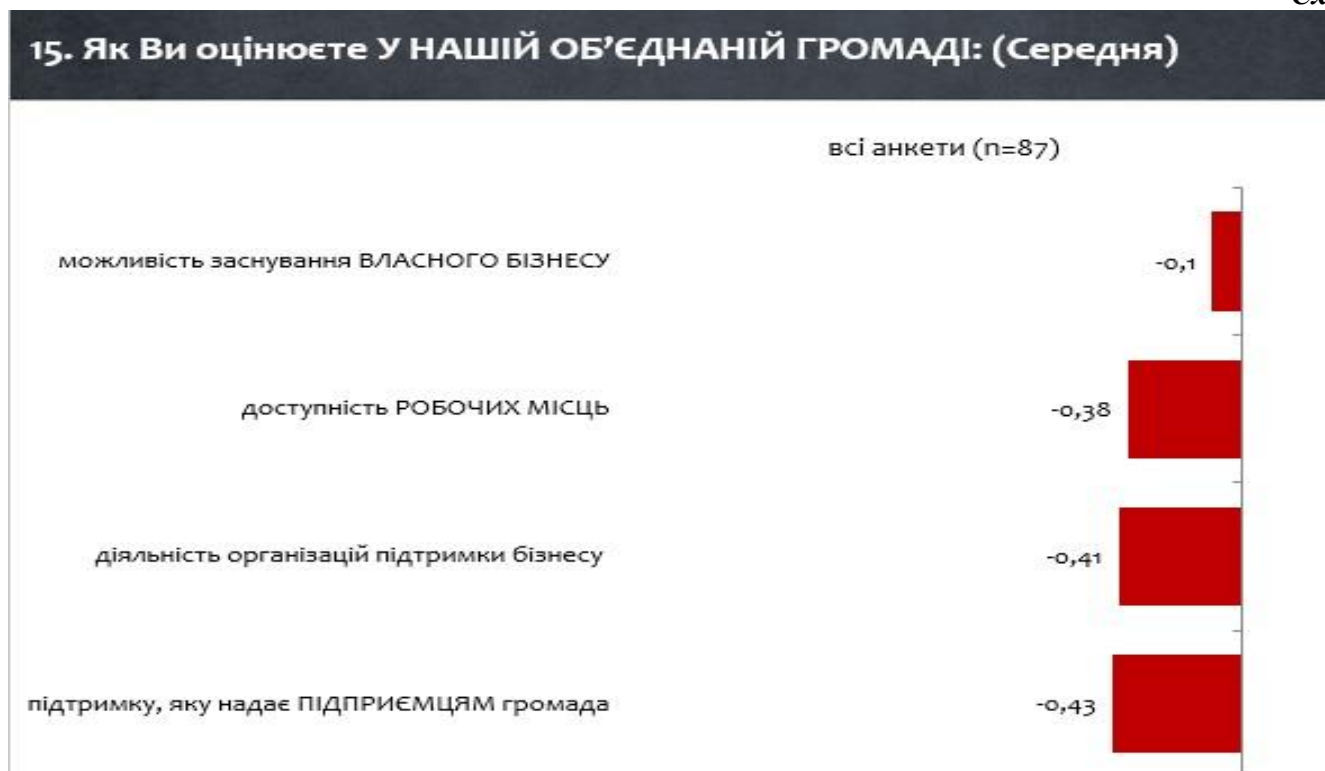
Найбільшими досягненнями та сильними сторонами громади є:

- Доступність Інтернету – 73,1% оцінок «добре» і «скоріше добре»;
- Якість та стан дорожнього покриття – 67,7%;
- Можливість участі у спортивних заходах – 65,9%;
- Можливість брати участь у культурному житті – 65,6%;
- Доступність шкіл – 60,4%;
- Доступність дитячих майданчиків – 58,7%;
- Наявність природи в оточенні людини – 58,3% ;
- Якість навчання у школах – 56,3%;
- Можливість займатися спортом – 54,9%;
- Утримання кладовищ – 50%;
- Діяльність бібліотек – 49,5%;
- Вивіз сміття – 48,5%;
- Доступність та якість позаурочних занять – 47,7%;
- Якість навчання у дитячих садочках – 47,3%;
- Чистота громадських місць – 46,4%
- Доступ до місць відпочинку та рекреації – 46,3%;
- Діяльність будинків культури – 45,8%;
- Якість питної води – 45,4%.

Найбільші проблеми, на які вказали мешканці:

- У сфері економіки – доступність робочих місць, діяльність організацій підтримки бізнесу, підтримка підприємців з боку громади, можливість заснування власного бізнесу

Схема 3

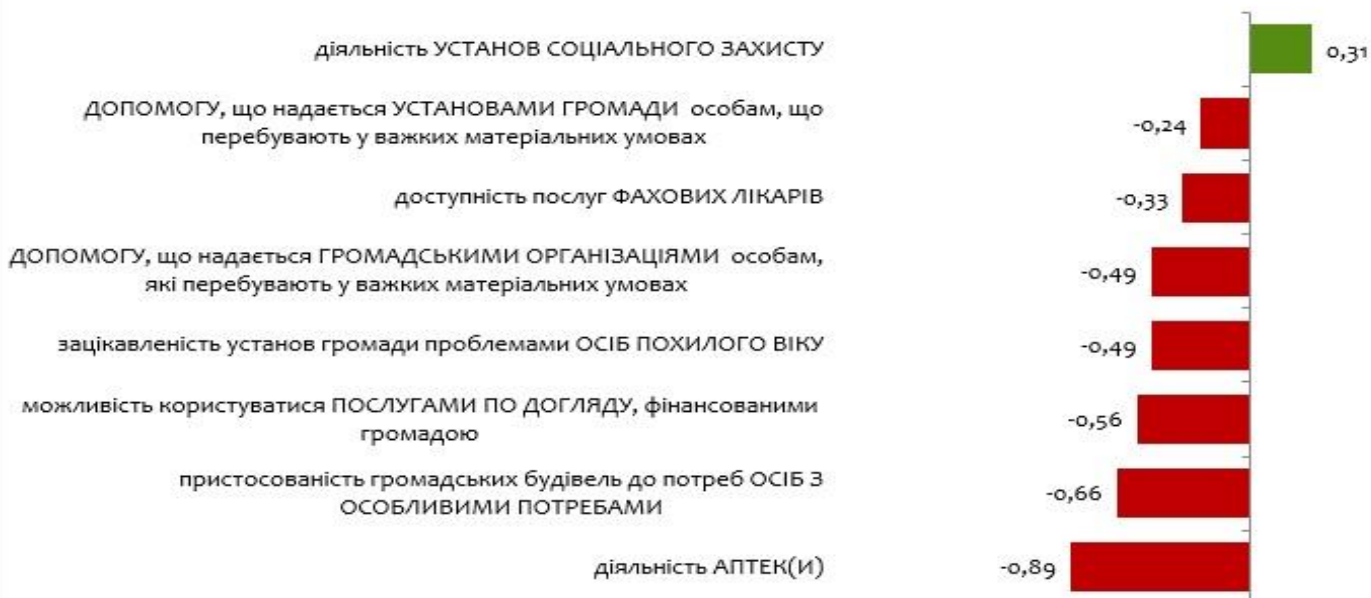


- У сфері охорони здоров'я та соціального захисту – наявність та діяльність аптек, пристосованість будівель до потреб людей з інвалідністю, можливість користуватися послугами по догляду, зацікавленість установ громади потребами осіб похилого віку

Схема 4

13. Як Ви оцінюєте У НАШІЙ об'єднаній ГРОМАДІ: (Середня)

всі анкети (n=74)

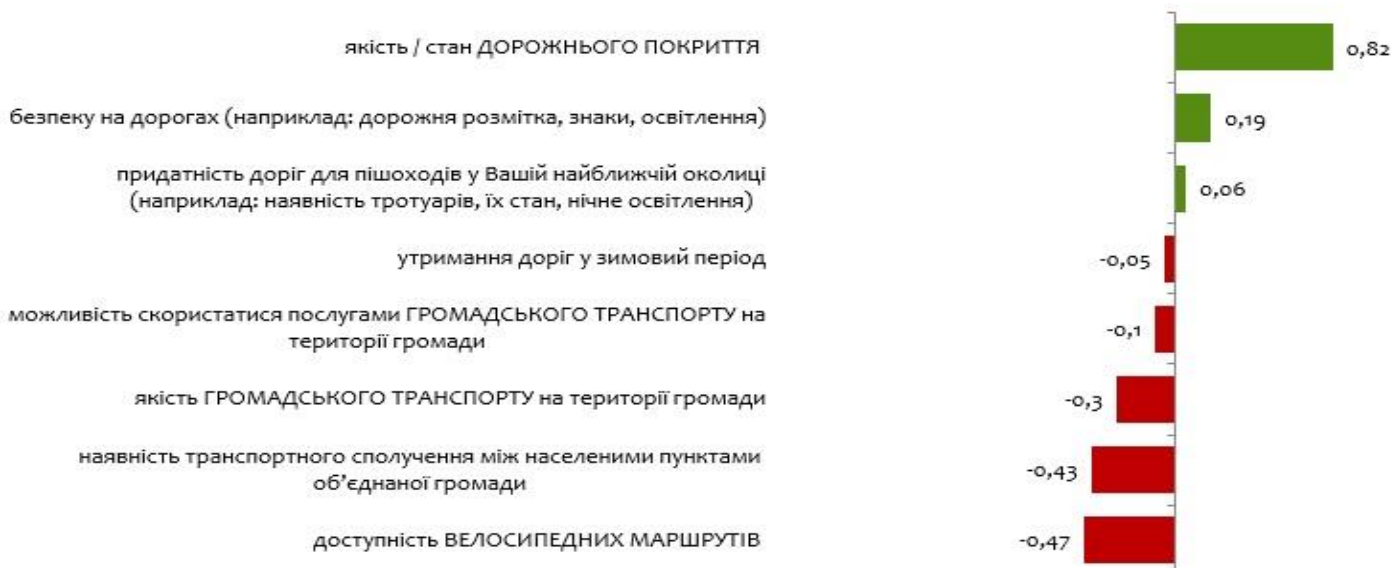


- У сфері транспорту та дорожньої інфраструктури – доступність велосипедних маршрутів, наявність сполучення між населеними пунктами громади, якість громадського транспорту та можливість ним користуватись

Схема 5

11. Як Ви оцінюєте В НАШІЙ ОБ'ЄДНАНІЙ ГРОМАДІ: (Середня)

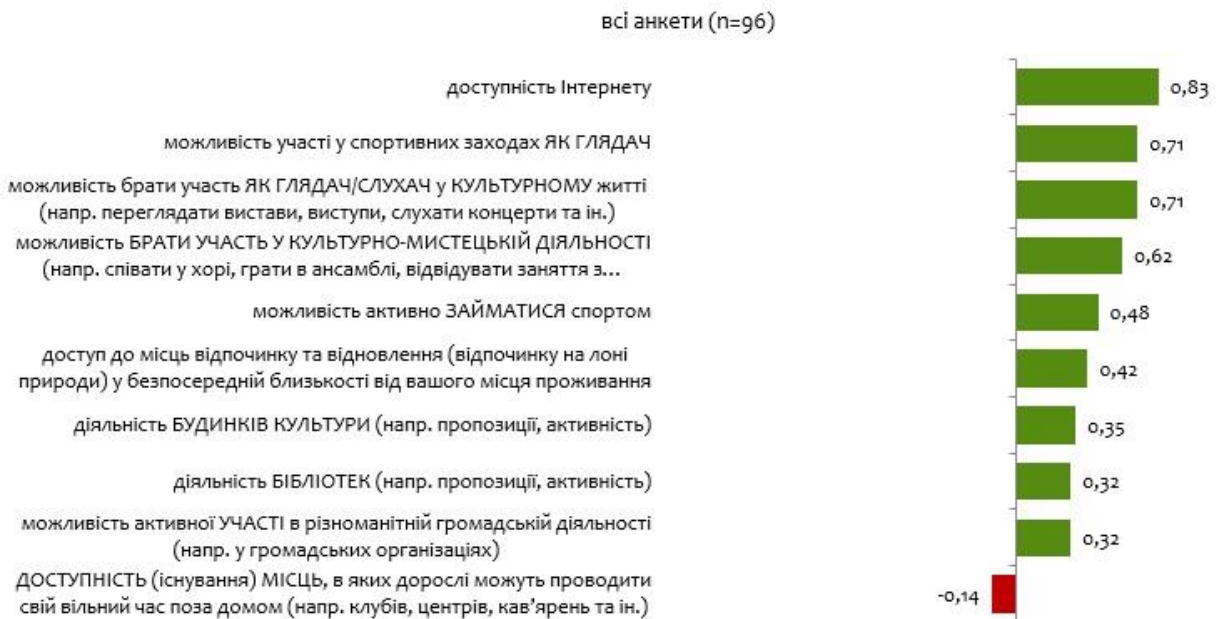
всі анкети (n=97)



- У сфері культури – доступність місць, де дорослі можуть проводити вільний час

Схема 6

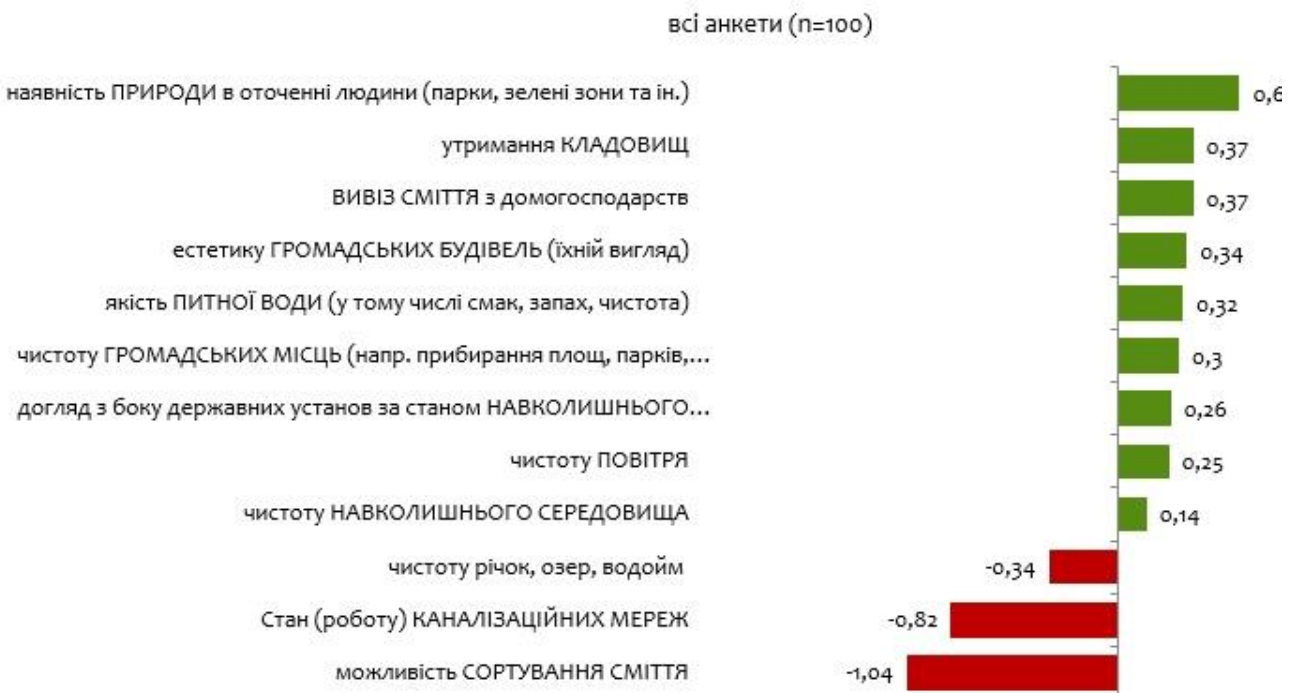
14. Як Ви оцінюєте У НАШІЙ ОБ'ЄДНАНІЙ ГРОМАДІ: (Середня)



- У сфері екології – можливість сортування сміття, наявність та стан каналізаційних мереж, чистота природних водойм.

Схема 7

10. Як Ви оцінюєте У НАШІЙ ОБ'ЄДНАНІЙ ГРОМАДІ: (Середня)



Відповідно до результатів анкетування, влада громади, на думку опитуваних, в першу чергу повинна займатися наступними питаннями:

- Каналізація
- Освіта
- Охорона здоров'я
- Соціальна допомога
- Дорожня інфраструктура
- Чистота громадських місць
- Громадська безпека

16. Які сфери, на Вашу думку, повинні мати особливу ПІДТРИМКУ?



SWOT-аналіз – найважливіших проблем та можливостей розвитку громади

SWOT-аналіз Солонківської ТГ був проведений на першій і скоригований та узгоджений на другій майстернях Робочої групи із розробки Стратегії, виходячи з матеріалів дослідження соціально-економічного стану громади та з врахуванням результатів соціологічного опитування у формі анкетування. Дані аналізу відображені у наступних таблицях.

Таблиця 34

SWOT-аналіз Солонківської ТГ

Економіка

Сильні сторони	Слабкі сторони
<ol style="list-style-type: none"> 1. Вигідне географічне положення (сусідство із м.Львів, розташування на міжнародній трасі Київ-Чоп) 2. Значні земельні ресурси с/г призначення 3. Наявні ресурси для розвитку туризму (ставки, ліси, річка Зубра, сакральні об'єкти, лікувальні джерела) 4. Наявність генеральних планів населених пунктів громади 5. Завершена передача земель поза межами населених пунктів у комунальну власність громади 6. Туристична привабливість території. Наявність пам'яток архітектури (костел та церква с.Раковець, церква с.Підтемна) як складових розвитку туристичних послуг 7. Наявність діючого піщаного кар'єру 8. Наявність значної кількості бджолярських приватних господарств 9. Розвинена мережа торгівельних закладів 10. Розвинена мережа готельно-відпочинкових комплексів 11. Наявність екологічних господарств (сімейне фермерське господарство "ЗАХІДНИЙ РАВЛИК") 12. Значна кількість підприємств малого і середнього бізнесу - платників податків до місцевого бюджету 13. Наявність 7 атозаправних станцій 14. Значне зростання доходів бюджету на одного мешканця громади 	<ol style="list-style-type: none"> 1. Значна кількість населення проживає без офіційної реєстрації. Неточні (занижені) статистичні дані щодо офіційної кількості населення громади, що призводить до значного зменшення доходів в бюджет громади 2. Нерозвинена туристична інфраструктура 3. Недостатньо висока частка продукції місцевих товаровиробників на споживчому ринку регіону 4. Недостатньо розвинена система інфраструктури підтримки підприємництва 5. Недостатня наявність вільних земель для залучення інвесторів
Можливості	Загрози
<ol style="list-style-type: none"> 1. Використання переваг вигідного географічного розташування та близькості до Львова 2. Активізація процесу реєстрації підприємств на території громади 3. Розвиток нових послуг і продуктів, пов'язаних із рекреацією, фізичною активністю, сільським зеленим туризмом тощо 4. Процес реформ в Україні на основі Угоди про 	<ol style="list-style-type: none"> 1. Високий рівень «тіньової» економіки та корупції в Україні 2. Демографічний спад в Україні та одночасна активізація процесу еміграції в умовах безвізу та розгортання програм працевлаштування українців в ЄС, особливо молодих і висококваліфікованих осіб.

<p>Асоціацію України з Європейським Союзом</p> <p>5. Розвиток програм міжнародної технічної допомоги, зокрема Програми секторальних реформ в Україні, що дозволить реалізувати економічний потенціал громади</p> <p>6. Підвищення рівня доходів населення України</p> <p>7. Залучення інвесторів</p>	<p>3. Збройний конфлікт на сході України</p>
--	--

Таблиця 35

Якість життя	
Сильні сторони	Слабкі сторони
<ol style="list-style-type: none"> 1. Розвинута інфраструктура закладів освіти, у тому числі дитячих дошкільних закладів 2. Розвинута інфраструктура закладів медицини 3. Розвинута інфраструктура закладів культури 4. Розвинута спортивна інфраструктура 5. Активність різновікових категорій мешканців громади 6. Активне впровадження заходів медичної реформи, зокрема сімейної медицини 7. Наявність дитячо-юнацької спортивної школи 8. Мешканці громади з високим почуттям патріотизму, з орієнтуванням на розвиток об'єднаної громади 9. Наявність співпраці з закордонними громадами 10. Наявні затверджені програми розвитку сфер, дотичних до питань якості життя (програма по організації благоустрою; програма підтримки діяльності фізичної культури і спорту; програма будівництва, реконструкції, ремонту та утримання вулиць та доріг) 	<ol style="list-style-type: none"> 1. Незадовільний стан значної частини доріг комунальної власності 2. Недостатній рівень транспортних маршрутів між населеними пунктами громади 3. Незадовільний стан мереж водопостачання та водовідведення в населених пунктах громади 4. Достатньо високі витрати на освіту (до 40% бюджету громади), дуже дороге утримання деяких шкіл у перерахунку на річну вартість навчання одного учня 5. Низька енергоефективність закладів соціальної сфери (утеплення фасадів, заміна вікон та котлів, капітальний ремонт та реконструкція приміщень) 6. Відсутність в ряді населених пунктів громади відповідних приміщень, для проведення культурно-масових заходів для населення, насамперед молоді. 7. Недостатньо розвинена мережа закладів побутового обслуговування 8. Незадовільний матеріально-технічний стан закладів соціальної інфраструктури (освіта, медицина, культура) 9. Низький рівень матеріально-технічної бази спорту - мережі спортивних споруд, спортивних і дитячих майданчиків 10. Низький фаховий рівень спеціалістів соціальної сфери, відсутність спеціалістів по окремих галузях 11. Низький рівень довіри населення до якості публічних послуг (освіта, медицина, культура) 12. Відсутність можливості цікавого проведення дозвілля 13. Надання житлово-комунальних послуг неналежної якості та не в повному обсязі, що призводить до зменшення населенням оплати послуг 14. Пасивність молоді 15. Низький рівень безпеки громади

Можливості	Загрози
<ol style="list-style-type: none"> 1. Налагодження співпраці із сусідніми ТГ 2. Завершення реформ в Україні, зокрема щодо підвищення соціальних стандартів життя. 3. Фінансування цільових державних програм щодо реорганізації та розвитку інфраструктури і соціальних послуг. 4. Активна життєва позиція мешканців і особливо молоді, здатних впливати на прийняття конструктивних управлінських рішень 5. Підвищення довіри мешканців до влади, поступове усвідомлення своєї ролі в суспільному житті громади 6. Участь в програмах міжнародної технічної допомоги та державних програмах завдяки наявності Стратегії громади 7. Можливість здобуття вищої освіти за кордоном 	<ol style="list-style-type: none"> 1. Делегування на базовий рівень повноважень з боку держави без відповідного фінансового забезпечення 2. Недостатність власних коштів громади (доходу) для вирішення соціальних проблем 3. Демографічний спад в Україні, збільшення кількості населення пенсійного віку, що потребує соціальної допомоги 4. Незадоволення мешканців процесами оптимізації мережі закладів соціальної сфери (освіта, культура)

Таблиця 36

Екологія

Сильні сторони	Слабкі сторони
<ol style="list-style-type: none"> 1. Відсутність промислового виробництва, що шкідливо впливає на екологічний стан 2. Наявний відділ капітального будівництва, ЖКГ, транспорту та благоустрою адміністрації громади 3. Наявність власного комунального господарством КП «Амарант», яке займається благоустроєм територій 4. Налагоджена система вивезення твердих побутових відходів та проведений розрахунок вартості надання послуг зі збору та вивезення ТПВ з території громади та надання послуг споживачам 5. Високий відсоток газифікація населених пунктів громади 6. Наявність річок, джерел, ставків, лісів 7. Природній ландшафтний парк вздовж річки Зубра (флора, фауна, болота) 8. Використання сонячних електростанцій в домогосподарствах 	<ol style="list-style-type: none"> 1. Забруднення водойм та річок 2. Несанкціоновані сміттєзвалища 3. Спалювання листя 4. Загазованість населених пунктів вздовж автомобільних трас 5. Хаотичний неупорядкований туризм міських мешканців (близькість до м.Львів) 6. Несанкціоноване вирубування лісів 7. Відсутність водовідведення у населених пунктах 8. Екологічне забруднення від промислового виробництва в с.Хоросно 9. Відсутність схем санітарних об'єктів у більшості населених пунктів громади 10. Відсутність контролю за адміністративними порушеннями (несанкціоновані сміттєзвалища) та правопорушеннями (вирубка лісу) 11. Відсутність водовідведення у сільських населених пунктах. У більшості випадків домогосподарства скидають стоки у вигреби, канали або рельєф 12. Відсутність очисних споруд біологічного очищення господарсько-побутових стічних вод в с.Солонка потрібної потужності 13. Загазованість населених пунктів вздовж траси Київ-Чоп 14. Низький рівень екологічної культури населення

Можливості	Загрози
<ol style="list-style-type: none"> 1. Впровадження альтернативної енергетики 2. Розвиток програм міжнародної технічної допомоги, зокрема Програми транскордонного співробітництва, що дозволить реалізувати екологічні завдання громади 3. Наявність Стратегії поводження з ТПВ у Львівській області на 2017-2021 роки 	<ol style="list-style-type: none"> 1. Подальше погіршення екологічної ситуації (вирубка лісів, засмічення території, забруднення водойм, розвиток промисловості) 2. Висока ймовірність створення агломерації та/чи розширення меж м.Львова 3. Наявність військових полігонів (с.Раковець) 4. Можливе розміщення екологічно-небезпечних підприємств на території громади 5. Зростання інтенсивності руху на трасі Київ-Чоп, яка проходить через територію громади 6. Відсутність екологічного контролю з боку державних служб, відсутність повноважень громади у цій сфері

Місія і Бачення розвитку громади

Місія Солонківської ТГ описує існуючий станом на сьогодні стан громади, враховуючи результати дослідження соціально-економічного стану громади, результати проведеного SWOT-аналізу та результати соціологічного опитування у формі анкетування.

Місія

Заможна громада, супутник Львова. Громада активних, освічених людей, затишна і комфортна для проживання, з розвинутою соціальною інфраструктурою, ефективним врядуванням та значними внутрішніми ресурсами – людськими, природними, духовними.

Регіон, привабливий для інвестицій та розвитку екологічного бізнесу. Відкрите та безпечне місце для проживання молодих сімей.

Стратегічне **бачення** відображає унікальність Солонківської ТГ, досягнення закріплених у ньому положень дасть змогу бути конкурентоспроможною громадою у довгостроковій перспективі. Стратегічне бачення окреслює різносторонній оптимістичний погляд на розвиток території в майбутньому і є основою тих завдань, виконання яких буде визначено стратегією.

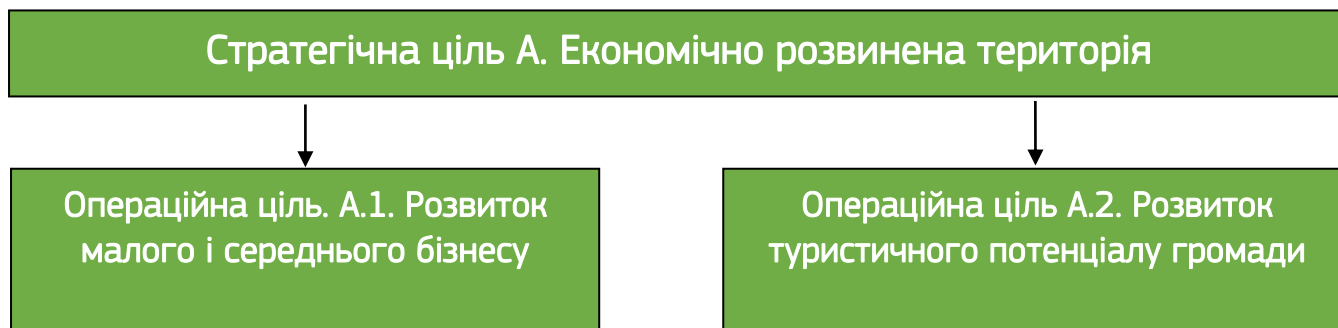
Бачення

Громада, яка забезпечує високу якість життя, ефективно використовує наявні ресурси та створює умови для самореалізації кожного члена громади, здійснює максимальне сприяння підприємницьким ініціативам, вибудовує партнерські відносини із сусідніми громадами.

Стратегічні та операційні цілі Стратегії

Стратегія Солонківської ТГ спирається на 3 сфери розвитку, які доповнюють одна одну. Такому підходу відповідають прийняті стратегічні і операційні цілі.

Економічна сфера

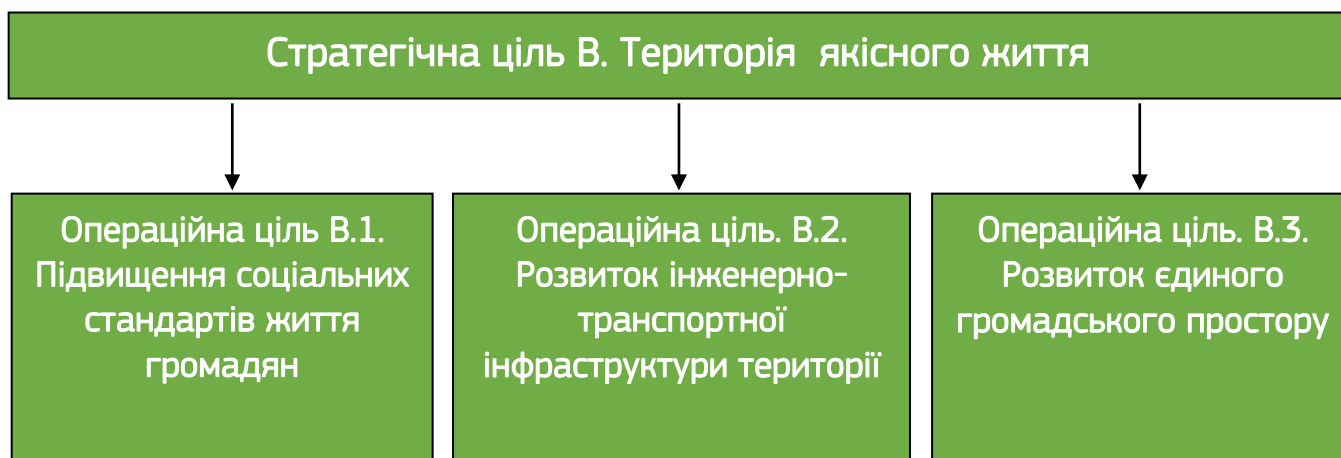


Цілі та завдання економічної сфери

Таблиця 37

Операційні цілі	Завдання
А.1. Розвиток малого і середнього бізнесу	А.1.1. Інвентаризація земельних ділянок та об'єктів нерухомості, які перебувають у комунальній власності громади
	А.1.2. Створення інвестиційних паспортів
	А.1.3. Проведення інвестиційного маркетингу громади
	А.1.4. Організація навчання основам підприємницької діяльності
	А.1.5. Розвиток сільського підприємництва та інфраструктури агротуристичного кластера «ГорбоГори»
	А.1.6. Створення умов для сталого розвитку підприємництва
А.2. Розвиток туристичного потенціалу громади	А.2.1. Розвиток туристично-рекреаційної мережі
	А.2.2. Промоція сакральних пам'яток на території Солонківської об'єднаної територіальної громади
	А.2.3. Розвиток ландшафтного парку вздовж річки Зубра

Суспільна сфера



Операційні цілі	Завдання
В.1. Підвищення соціальних стандартів життя громадян	В.1.1. Підвищення якості надання адміністративних послуг мешканцям і підприємцям ТГ
	В.1.2. Підвищення якості надання житлово-комунальних послуг мешканцям
	В.1.3. Аудит систем водопроводу
	В.1.4. Будівництво комунальних систем водопроводу
	В.1.5. Виготовлення енергетичних паспортів будівель закладів соціальної сфери
	В.1.6. Підвищення енергоефективності будівель закладів соціальної сфери
	В.1.7. Будівництво ДНЗ на 230 місць в с. Солонка
	В.1.8. Проведення поточних та капітальних ремонтів у дошкільних навчальних закладах.
	В.1.9. Проведення реконструкцій та капітальних ремонтів освітніх закладів громади
	В.1.10. Підвищення кваліфікації вчителів навчальних закладів ТГ
	В.1.11. Придбання обладнання та інвентарю для закладів освіти.
	В.1.12. Будівництво, реконструкція, капітальні та поточні ремонти закладів культури
	В.1.13. Забезпечення потреби розвитку культури
	В.1.14. Збереження історико-архітектурної та культурної спадщини
	В.1.15. Сучасна бібліотека нового покоління
	В.1.16. Будівництво амбулаторії в с. Хоросно.
	В.1.17. Капітальні та поточні ремонти медичних закладів.
	В.1.18. Забезпечення надання сучасних медичних послуг
	В.1.19. Розширення та покращення мережі спортивної інфраструктури громади
	В.1.20. Підтримка комунальних позашкільних навчальних закладів.
	В.1.21. Дослідження стану аптечної мережі
	В.1.22. Реконструкція та капітальний ремонт приміщень адміністративних будівель
В.2. Розвиток інженерно-транспортної інфраструктури території	В.2.1. Капітальні та поточні ремонти доріг громади
	В.2.2. Покращення дорожньої інфраструктури
	В.2.3. Будівництво, капітальний ремонт та реконструкція пішохідних доріжок у населених пунктах
	В.2.4. Забезпечення доступності для осіб з особливими потребами
	В.2.5. Створення велодорожньої інфраструктури
	В.2.6. Модернізація, реконструкції та капітальні ремонти об'єктів інфраструктури освітлення доріг та вулиць в населених пунктах громади, а саме заміна вуличного освітлення на енергоефективне.
	В.2.7. Розробка програми (схеми) транспортного сполучення в межах громади
	В.2.8. Будівництво, ремонти мостів на території
В.3. Розвиток єдиного громадського простору	Б.3.1. Будівництво та капітальні ремонти парків, скверів
	Б.3.2. Організація громадського простору
	Б.3.3. Розвиток інфраструктури дитячого простору
	Б.3.4. Залучення молоді до сучасних форм дозвілля
	Б.3.5. Впровадження ефективної системи комунікації з громадою та підвищення рівня згуртованості



Цілі та завдання екологічної сфери

Таблиця 39

Операційні цілі	Завдання
С.1. Впровадження системи управління ТПВ	С.1.1. Виховання екологічної свідомості мешканців
	С.1.2. Ліквідація стихійних сміттєзвалищ
	С.1.3. Забезпечення екологічної безпеки
С.2. Розвиток системи каналізації та очистки стічних вод	С.2.1. Будівництво сучасних очисних споруд в с.Солонка
	С.2.2. Забезпечення належного водовідведення
	С.2.3. Поліпшення технічного стану та благоустрій водойм на території громади
С.3. Розвиток системи благоустрою громади	С.3.1. Визначення пріоритетних напрямів і реалізації заходів щодо забезпечення екологічної безпеки населення

Індикатори досягнення цілей Стратегії

Оцінка ефективності Стратегії, тобто ступеня та масштабів досягнення запланованих цілей, буде проводитись в багаторічній перспективі шляхом застосування індикаторів результатів. Дані індикатори описують кількісні та якісні зміни в усіх сферах життя громади, які охоплені Стратегією, спричинені реалізацією зазначених у ній цілей та завдань, а також впливають із наслідків використання продуктів, які були отримані в результаті запланованих завдань. У таблицях 36-38 подано перелік індикаторів до кожної із операційних цілей та необхідне значення індикатора: ↑ - означає заплановане зростання показника, ↓ - означає заплановане зменшення показника.

Таблиця 40

Стратегічна ціль А. Економічно розвинена територія		
Операційні цілі	Індикатори досягнення цілей	Значення індикатора
А.1. Розвиток малого і середнього бізнесу	Кількість пропозицій потенційних інвесторів	↑
	Об'єм залучених інвестицій на території	↑
	Кількість земельних ділянок у власності ТГ	↑
	Кількість зареєстрованих суб'єктів господарювання	↑
	Обсяг власних надходжень до бюджету громади	↑
А.2. Розвиток туристичного потенціалу громади	Кількість туристів, які відвідують громаду за рік	↑
	Кількість туристів, які відвідали сакральні пам'ятки	↑
	Обсяг надходжень від туристичного збору	↑
	Кількість суб'єктів господарювання у сфері туризму	↑

Таблиця 41

Стратегічна ціль В. Територія якісного життя		
Операційні цілі	Індикатори досягнення цілей	Значення індикатора
В.1. Підвищення соціальних стандартів життя громадян	Кількість закладів соціальної сфери, які потребують ремонту	↓
	Обсяг витрат закладів соціальної сфери на опалення	↓
	Середній показник результатів ЗНО по громаді	↑
	Кількість призових місць на олімпіадах	↑
	Відсоток дітей, охоплених позашкільною освітою	↑
	Відсоток дітей, охоплених дошкільною освітою	↑
	Кількість об'єктів житлового фонду, які перебувають в аварійному стані	↓
	Середній рівень смертності по громаді	↓
	Середня розрахункова тривалість життя у громаді	↑
	Кількість населених пунктів, не охоплених мережею аптек	↓
	Кількість учасників спортивних секцій	↑
	Кількість учасників мистецьких гуртків	↑
	Кількість відвідувачів культурних заходів	↑
	Обсяг дотацій з бюджету громади комунальному підприємству	↓
	Співвідношення залучених завдяки грантам коштів до бюджету розвитку	↑
	Надходження до бюджету від надання адміністративних послуг	↑
	Кількість населених пунктів (вулиць) не охоплених вуличним освітленням	↓

	Кількість домогосподарств, які не мають доступу до централізованого водопостачання	↓
В.2. Розвиток інженерно-транспортної інфраструктури території	Довжина доріг, які перебувають в аварійному стані	↓
	Кількість ДТП, спричинених низькою якістю доріг	↓
	Середня кількість рейсів автобусних маршрутів на території громади	↑
	Кількість перевезених громадським транспортом пасажирів	↑
	Загальна протяжність пішохідних доріжок	↑
В.3. Розвиток єдиного громадського простору	Кількість відвідувачів сайту громади	↑
	Кількість публічних закладів на території громади	↑
	Сума бюджету участі	↑
	Кількість мешканців, які беруть участь у написанні проектів та голосуванні за бюджет участі	↑

Таблиця 42

Стратегічна ціль С. Комфортне екологічне середовище		
Операційні цілі	Індикатори досягнення цілей	Значення індикатора
С.1 Впровадження системи управління ТПВ	Частка мешканців, які уклали угоди на вивезення ТПВ	↑
	Обсяг відсортованої та проданої вторсировини	↑
	Кількість стихійних сміттєзвалищ	↓
	Кількість випадків екологічного вандалізму	↓
С.2 Розвиток системи каналізації та очистки стічних вод	Об'єм неочищених стоків, які потрапляють у воду	↓
	Кількість випадків підтоплення земельних ділянок	↓
	Кількість домогосподарств, не охоплених системою каналізації	↓
С.3 Розвиток системи благоустрою громади	Кількість випадків спалювання сухостою	↓
	Кількість випадків незаконної вирубки деревини	↓
	Кількість зареєстрованих випадків забруднення навколишнього середовища	↓

Зв'язок між Стратегією розвитку громади та іншими стратегічними документами

Стратегія розвитку Солонківської ТГ узгоджується з:

- Стратегією сталого розвитку «Україна-2020»;
- Державною стратегією регіонального розвитку України на період до 2020 року;
- Стратегією розвитку Львівської області до 2020 року.

Узгодження операційних цілей Стратегії розвитку Солонківської ТГ та векторів руху Стратегії сталого розвитку «Україна-2020»

Таблиця 43

Стратегія розвитку Солонківської ТГ	Вектори руху Україна-2020
Операційна ціль А.1. Розвиток малого і середнього бізнесу	Дерегуляція та розвиток підприємництва Програма розвитку малого та середнього бізнесу Програма розвитку українського експорту Програма залучення інвестицій
Операційна ціль А.2. Розвиток туристичного потенціалу громади	Програма розвитку туризму
Операційна ціль В.1. Підвищення соціальних стандартів життя громадян	Реформа системи соціального захисту Реформа житлово-комунального господарства Реформа системи охорони здоров'я Програма популяризації фізичної культури та спорту Програма здорового способу життя та довголіття; Реформа освіти Програма розвитку для дітей та юнацтва Реформа державної політики у сфері культури Реформа державної політики у сфері спорту
Операційна ціль В.2. Розвиток інженерно-транспортної інфраструктури території	Реформа транспортної інфраструктури
Операційна ціль В.3. Розвиток єдиного громадського простору	Програма здорового способу життя та довголіття
Операційна ціль С.1 Впровадження системи управління ТПВ	Реформа житлово-комунального господарства
Операційна ціль С.2 Розвиток системи каналізації та очистки стічних вод	Реформа житлово-комунального господарства
Операційна ціль С.3 Розвиток системи благоустрою громади	Програма здорового способу життя та довголіття

Узгодження стратегічних цілей Стратегії розвитку Солонківської ТГ та стратегічних цілей ДСРР-2020

Таблиця 44

Стратегічні цілі Стратегії розвитку Солонківської ТГ	Стратегічні цілі ДСРР		
	1. Підвищення конкурентоспроможності регіонів	2. Територіальна соціально-економічна інтеграція	3. Ефективне державне управління у сфері регіонального розвитку
Стратегічна ціль А. Економічно розвинена	X	X	X

територія			
Стратегічна ціль В. Територія якісного життя	X	X	X
Стратегічна ціль С. Комфортне екологічне середовище	X	X	X

Узгодження операційних цілей Стратегії розвитку Солонківської ТГ та операційних цілей Стратегії розвитку Львівської області до 2020 року

Таблиця 45

Стратегія розвитку Солонківської ТГ	Стратегія розвитку Львівської області
Операційні цілі	
A.1. Розвиток малого і середнього бізнесу	1.1. Інвестиції та бізнес. 1.2. Високотехнологічна промисловість. 4.1. Економіка
A.2. Розвиток туристичного потенціалу громади	5.1. Туристична інфраструктура. 5.3. Туристичні продукти
B.1. Підвищення соціальних стандартів життя громадян	2.2. Комфортне середовище. 2.3. Розвиток особистості. 4.2. Соціальні стандарти
B.2. Розвиток інженерно-транспортної інфраструктури території	2.2. Комфортне середовище (2.2.1. Транспортна доступність)
B.3. Розвиток єдиного громадського простору	2.2. Комфортне середовище
C.1 Впровадження системи управління ТПВ	2.4. Чисте довкілля
C.2 Розвиток системи каналізації та очистки стічних вод	2.2. Комфортне середовище (2.2.3. Підвищення якості житлово-комунальних послуг)
C.3 Розвиток системи благоустрою громади	4.2. Соціальні стандарти (4.2.3. Розбудова комунальної інфраструктури та благоустрій населених пунктів)

Джерела фінансування заходів

Фінансування заходів, які будуть реалізовуватись в рамках Стратегії, здійснюватиметься з таких джерел:

- бюджет громади (власні кошти),
- державний бюджет, в тому числі: субвенція на розвиток інфраструктури об'єднаних територіальних громад, субвенція на соціально-економічний розвиток, державні цільові програми розвитку;
- Державний фонд регіонального розвитку;
- обласний бюджет, в тому числі обласні цільові програми, зокрема Обласний конкурс проектів місцевого розвитку;
- цільові вітчизняні та зарубіжні фонди/дотації, в тому числі співфінансовані з фондів Євросоюзу та інших держав або міжнародних організацій та установ;
- позики та кредити, в тому числі Європейського банку реконструкції та розвитку;
- приватні кошти (мешканців та зовнішніх інвесторів).

Перелік можливих міжнародних джерел спів-фінансування заходів Стратегії розвитку Солонківської ТГ

Таблиця 46

Назва джерела	Основні напрями надання ресурсів
Програма секторальної бюджетної підтримки ЄС http://decentralization.gov.ua/news/item/id/5357	<ul style="list-style-type: none"> ▪ Інвестиційна економіка та інновації ▪ Сільський розвиток ▪ Розвиток людського потенціалу ▪ Розвиток туризму ▪ Загальноукраїнська солідарність
Програма Транскордонного Співробітництва Польща-Білорусь-Україна 2014-2020 http://www.pbu2020.eu/ua/	<ul style="list-style-type: none"> ▪ Промоція місцевої культури та історії ▪ Промоція і збереження природної спадщини ▪ Покращення та розвиток транспортних послуг та інфраструктури ▪ Розвиток інфраструктури ІКТ ▪ Підтримка розвитку охорони здоров'я та соціальних послуг ▪ Вирішення спільних проблем безпеки
Німецьке товариство міжнародного співробітництва (Deutsche Gesellschaft für Internationale Zusammenarbeit (GIZ)) https://www.giz.de/en/worldwide/32413.html	<ul style="list-style-type: none"> ▪ Підвищення енергоефективності
Північна екологічна фінансова корпорація (НЕФКО) http://www.nefco.org	<ul style="list-style-type: none"> ▪ Охорона довкілля
Швейцарсько-український проект "Підтримка децентралізації в Україні" DESPRO http://despro.org.ua/	<ul style="list-style-type: none"> ▪ Допомога об'єднаним громадам, ▪ Водопостачання, ▪ Поводження з твердими побутовими відходами

<p>Проект міжнародної технічної допомоги «Партнерство для розвитку міст» (Проект ПРОМІС) http://pleddg.org.ua</p>	<ul style="list-style-type: none"> ▪ Підвищення спроможності українських міст у сфері демократизації врядування та місцевого економічного розвитку; ▪ Створення сприятливого середовища для розвитку малого та середнього бізнесу; ▪ Підтримку процесу децентралізації та інтегрованого планування розвитку на місцевому, регіональному та національному рівнях.
<p>Програма U-LEAD http://u-lead.decentralisation.gov.ua/</p>	<ul style="list-style-type: none"> ▪ Створення прозорої і підзвітної багаторівневої системи управління, яка реагуватиме на потреби громадян
<p>Проект USAID «Підтримка аграрного і сільського розвитку» http://platforma-msb.org/usaaid-vidkryvaye-programu-grantiv</p>	<ul style="list-style-type: none"> ▪ Інвестування діяльності, спрямованої на збільшення доданої вартості у плодоовочевому та м'ясомолочному секторах, впровадження нових технологій переробки та післязрожайної обробки продукції, впровадження міжнародних стандартів якості та безпечності сільськогосподарської продукції, розширення ринків її збуту.
<p>Європейський фонд за демократію https://www.democracyendowment.eu/ru/we-support/?country=ukraine</p>	<ul style="list-style-type: none"> ▪ Розвиток і зміцнення демократичного громадянського суспільства
<p>Програма розвитку ООН в Україні http://www.ua.undp.org/content/ukraine/uk/home.html</p>	<ul style="list-style-type: none"> ▪ Викорінення бідності, підвищення потенціалу населення, забезпечення рівного доступу до результатів розвитку, збереження навколишнього середовища та сприяння демократичному врядуванню
<p>Розробка курсу на зміцнення місцевого самоврядування в Україні (ПУЛЬС). Адмініструється Асоціацією міст України https://www.auc.org.ua</p>	<ul style="list-style-type: none"> ▪ Удосконалення правового поля щодо проведення децентралізації в Україні; ▪ Забезпечення внеску органів місцевого самоврядування у формування та впровадження політики у сфері децентралізації; ▪ Збільшення ресурсів місцевого самоврядування та посилення здатності органів місцевого самоврядування ними ефективно розпоряджатись; ▪ Посилення спроможності та професійного рівня усіх долучених до реформи груп.
<p>Шведсько-український проект “Підтримка децентралізації в Україні” http://sklinternational.org.ua/ua</p>	<ul style="list-style-type: none"> ▪ Фінансова децентралізація, ▪ Децентралізація у сфері освіти, ▪ Комунікація реформ.

Система управління Стратегією

Завдання, реалізація яких передбачена Стратегією і які детально описані у наступному розділі «Детальний план заходів», будуть виконуватися різними партнерами – виконавчими структурами громади, комунальними підприємствами та установами, недержавними організаціями, приватними структурами. Це зумовлює потреба в налагодженні ефективного процесу управління Стратегією на всіх етапах її реалізації.

Впровадження Стратегії

Даний етап починається одразу після затвердження документу Стратегії сесією сільської ради об'єднаної територіальної громади і полягатиме у реалізації закріплених у ній стратегічних, операційних цілей та заходів завдяки активній участі ключових партнерів: органів влади громади та їх виконавчих структур, комунальних підприємств та установ, недержавних організацій, активних мешканців та приватних структур.

Координацію і контроль за реалізацію Стратегії здійснюватимуть Голова громади, виконавчий комітет та сільська рада. На цьому рівні заслуховуються та затверджуються звіти Комісії з управління впровадженням Стратегії (далі – Комісія), пропозиції щодо внесення змін (оновлення) Стратегії. Рада громади приймає рішення щодо внесення змін до Стратегії.

До складу Комісії входять відповідальні за виконання Плану завдань. Очолює Комісією сільський голова. Повний склад Комісії та персональна відповідальність за реалізацію Плану завдань визначається розпорядженням сільського голови. До складу Комісії входять Секретар Комісії, який призначається розпорядженням Голови громади, а також працівники виконкому сільської ради та підпорядкованих їй підрозділів, а також представники партнерів реалізації Стратегії.

Завдання Комісії:

- збиратися на засідання не рідше, ніж два рази на рік;
- забезпечувати безпосередню реалізацію передбачених Стратегією завдань;
- проводити моніторинг соціально-економічного становища у громаді та здійснювати оцінку рівня досягнення закладених у Стратегії індикаторів результату;
- збирати та аналізувати інформацію від безпосередніх виконавців передбачених Стратегією завдань про ступінь їх виконання та досягнуті результати;
- здійснювати оцінку змін внутрішнього та зовнішнього середовища, основних тенденцій, можливостей, викликів та загроз;
- на основі зібраної інформації пропонувати пропозиції змін до цілей і завдань, які необхідно вносити до Стратегії як відповідь на виявлені нові загрози і можливості;
- готувати річний звіт про моніторинг впровадження стратегічного документа

Адміністрування процесу виконання Плану завдань здійснюється виконавчим комітетом та відповідними структурними підрозділами сільської ради.

Мешканці громади долучаються до процесу управління Стратегії на усіх етапах, починаючи від процесу її розробки, до моніторингу та актуалізації документу.

Моніторинг реалізації Стратегії

Моніторинг реалізації Стратегії здійснюється на постійній основі паралельно із процесом її впровадження. Моніторинг здійснюється Комісією і полягає у постійному фіксуванні двох процесів:

- моніторингу реалізації завдань, які передбачаються Стратегією;
- моніторинг досягнення цілей Стратегії – основних індикаторів результату.

Секретар Комісії розробляє проміжні моніторингові квартальні звіти про стан реалізації Стратегії не пізніше 15 квітня, 15 липня, 15 жовтня і 15 січня кожного року відповідно. На основі проміжних звітів Комісія розробляє річний моніторинговий звіт не пізніше 15 лютого кожного року. Даний річний моніторинговий звіт виноситься на розгляд Сесії ради не пізніше 30 березня кожного року.

Показники для моніторингу реалізації Стратегії будуть взяті переважно з наступних джерел:

- звітність органів управління та структурних підрозділів громади,

- звітність комунальних підприємств та установ громади;
- звітність про реалізовані проекти, в тому числі звітність та розрахунок по проектах, які додатково фінансуються із зовнішніх коштів,
- бюджет громади і бюджетна звітність,
- облік баз даних, які є в розпорядженні громади або інших уповноважених суб'єктів,
- публічна статистика.

Актуалізація Стратегії

Щоб забезпечити достатнє пристосування до змін соціально-економічної ситуації, Стратегія, в тому числі план заходів, при потребі, буде оновлюватись. Детальний план заходів до Стратегії розробляється на три роки, і по закінченню трирічного періоду повинен розробитись новий план заходів на наступний період. Проект актуалізації документа Стратегії готуватиме Комісія у співпраці з ключовими партнерами реалізації Стратегії з активним залученням мешканців та затверджуватиме сесія сільської ради об'єднаної територіальної громади.

Пропозиції щодо внесення змін до документа Стратегії здійснюються на основі річних моніторингових звітів, які повинні містити певні висновки та рекомендації про ефективність передбачених Стратегією завдань та заходів та можливі пропозиції щодо внесення змін.

Детальний план заходів

Стратегічна ціль А. Економічно розвинена територія

ОЦ	Завдання	Показники, продукт	Результат реалізації завдання	Показник оцінювання результату	Джерела підтвердження показників	Відповідальний за виконання завдання	Джерела фінансування	Терм ін реалізації
A.1.1.	Інвентаризація земельних ділянок та об'єктів нерухомості, які перебувають у комунальній власності громади	<ul style="list-style-type: none"> ▪ Рішення сесії щодо проведення інвентаризації; ▪ Створена база даних земельних ділянок та об'єктів нерухомості, які перебувають у комунальній власності громади; ▪ Діюча відповідна рубрика на офіційному сайті громади. 	<ul style="list-style-type: none"> ▪ Прийняті на баланс громади земельні ділянки та об'єкти нерухомості, які не були обліковані; ▪ Відкритість і доступність інформації про майно громади. 	<ul style="list-style-type: none"> ▪ Кількість об'єктів нерухомості у власності ТГ; ▪ Кількість земельних ділянок у власності ТГ; ▪ Кількість відвідувачів на офіційному сайті громади; ▪ Кількість пропозицій потенційних інвесторів. 	<ul style="list-style-type: none"> ▪ Статистичні дані; ▪ Щорічні звіти адміністрації ТГ; ▪ Реєстр земельних ділянок; ▪ Реєстр об'єктів нерухомого майна; ▪ Інформація на офіційному сайті громади. 	<ul style="list-style-type: none"> ▪ Рада ТГ; ▪ Адміністрація ТГ (відповідні структурні підрозділи); ▪ Старости. 	<ul style="list-style-type: none"> ▪ Місцевий бюджет; ▪ Цільові державні та обласні програми. 	2022-2023
A.1.2.	Створення інвестиційних паспортів	<ul style="list-style-type: none"> ▪ Підготовлено пакет пропозицій (інвестиційних карт) для залучення потенційних інвесторів на основі інвентаризації земельних ділянок та об'єктів нерухомості. 	<ul style="list-style-type: none"> ▪ Створення умов для залучення потенційних інвесторів; ▪ Збільшення потенціалу громади у сфері залучення інвестицій; ▪ Формування конкретних пропозицій для інвесторів. 	<ul style="list-style-type: none"> ▪ Наявність та повнота пакету пропозицій; ▪ Кількість інвестиційних пропозицій. 	<ul style="list-style-type: none"> ▪ Примірник пакету пропозицій із додатками. 	<ul style="list-style-type: none"> ▪ Відділ економічного розвитку, торгівлі, інвестицій та міжнародної співпраці. 	<ul style="list-style-type: none"> ▪ Місцевий бюджет. 	2023
A.1.3.	Проведення інвестиційного маркетингу громади	<ul style="list-style-type: none"> • Розроблено систему візуальної ідентифікації громади - бренд-бук; • Створено промоційні продукти 	<ul style="list-style-type: none"> • Підвищення конкурентоспроможності місцевого бізнесу; • Посилення споживання місцевих товарів та послуг; 	<ul style="list-style-type: none"> • Кількість виготовленої промоційної продукції за звітний період; • % відвідувань веб- 	<ul style="list-style-type: none"> • Статистика сайту громади; • Інформація на сайті; • Договори з підрядниками по 	<ul style="list-style-type: none"> ▪ Рада ТГ; ▪ Адміністрація ТГ ; ▪ Відділ економічного розвитку, 	<ul style="list-style-type: none"> ▪ Місцевий бюджет; ▪ Цільові державні та обласні програми; 	2022-2023

ОЦ	Завдання	Показники, продукт	Результат реалізації завдання	Показник оцінювання результату	Джерела підтвердження показників	Відповідальний за виконання завдання	Джерела фінансування	Терм ін реалізації
		(буклети, презентації, диски, відеоролики тощо); <ul style="list-style-type: none"> Створено розділ на сайті "Інвестиції"; Проведено популяризацію місцевих підприємців, виробників. 	<ul style="list-style-type: none"> Розвиток та просування суспільного визнання позитивного іміджу території. 	сторінки громади відповідно до показників попереднього періоду; <ul style="list-style-type: none"> Кількість ознакованих місць проведення господарської діяльності; Кількість позначених на онлайн-карті Солонківської ТГ пропозицій для інвестування та наявної інфраструктури. 	виготовленні промоційної продукції; <ul style="list-style-type: none"> Акти прийому-передачі; Бюджет; Щорічні звіти адміністрації ТГ. 	торгівлі, інвестицій та міжнародної співпраці; <ul style="list-style-type: none"> Старости. 	<ul style="list-style-type: none"> Гранти. 	
A.1.4.	Організація навчання основам підприємницької діяльності	<ul style="list-style-type: none"> Організовано практичні семінари для навчання підприємців-початківців основам бізнесу; Підготовлено інформаційні бюлетені про перспективи самостійної підприємницької діяльності; Створено систему навчання у школах щодо основ бізнесу. 	<ul style="list-style-type: none"> Учні, що здобули знання щодо започаткування власної справи; Мешканці громади, що взяли участь у семінарі «Організація підприємницької діяльності»; Розповсюджено інформаційні бюлетені про перспективи самостійної підприємницької діяльності; Активізовано розвиток малого підприємництва 	<ul style="list-style-type: none"> Кількість виданих сертифікатів про участь у семінарі; Кількість проведених уроків у школі; Кількість поширених матеріалів; Кількість осіб-учасників заходів; Кількість осіб, які започаткували власну справу. 	<ul style="list-style-type: none"> Примірники навчальних програм; Дані відділу освіти, культури, молоді та спорту ТГ; Результати оцінювання проведення семінарів, навчань ; Дані ДФС. 	<ul style="list-style-type: none"> Консалтингові компанії ; Відділ освіти, культури, туризму, молоді та спорту Солонківської с/р; Адміністрація шкіл. 	<ul style="list-style-type: none"> Місцевий бюджет; Грантові програми. 	2022-2023

ОЦ	Завдання	Показники, продукт	Результат реалізації завдання	Показник оцінювання результату	Джерела підтвердження показників	Відповідальний за виконання завдання	Джерела фінансування	Терм ін реалізації
A.1.5.	Розвиток сільського підприємства та інфраструктури агротуристичного кластера «ГорбоГори»	<ul style="list-style-type: none"> Створено спільне з Семенівською сільською радою комунальне підприємство. 	<ul style="list-style-type: none"> Активізація підприємницьких ініціатив у альтернативних сферах економічної діяльності Забезпечено умови для створення інфраструктури виробництва та збуту продукції місцевих виробників, що вироблятиметься під брендом «ГорбоГори» 	<ul style="list-style-type: none"> Збільшення надходження до бюджету. 	<ul style="list-style-type: none"> Рішення про створення КП; Договір про співробітництво територіальних громад у формі утворення СП КП; Протоколи громадських обговорень; Звіти по проекту регіонального розвитку «Розвиток сільського підприємства та інфраструктури агротуристичного кластера «ГорбоГори»». 	<ul style="list-style-type: none"> Адміністрація ТГ (відповідні структурні підрозділи); Старости. 	<ul style="list-style-type: none"> Місцевий бюджет; Кошти державного бюджету, отримані від Європейського Союзу. 	2022-2023
A.1.6.	Створення умов для сталого розвитку підприємства	<ul style="list-style-type: none"> Розроблено Програму розвитку малого та середнього підприємства; Рішення сесії про затвердження програми. 	<ul style="list-style-type: none"> Забезпечено активізацію підприємницької діяльності; Впроваджено механізм фінансової підтримки малого і середнього підприємства; Визначено методи розвитку фермерських ініціатив; Сформовано стимулюючі механізми розвитку екологічного 	<ul style="list-style-type: none"> Наявність конкретних заходів програми, джерел фінансування, виконавців; Збільшення надходження до бюджету. 	<ul style="list-style-type: none"> Примірник Програми; Рішення сесії сільської ради; Бюджет ТГ. 	<ul style="list-style-type: none"> Рада ТГ; Адміністрація ТГ; Відділ економічного розвитку, торгівлі, інвестицій та міжнародної співпраці. 	<ul style="list-style-type: none"> Місцевий бюджет; Цільові державні та обласні програми; Гранти. 	2022-2023

ОЦ	Завдання	Показники, продукт	Результат реалізації завдання	Показник оцінювання результату	Джерела підтвердження показників	Відповідальний за виконання завдання	Джерела фінансування	Терм ін реалі зації
			бізнесу.					
A.2.1.	Розвиток туристично-рекреаційної мережі	<ul style="list-style-type: none"> ▪ Розроблено Програму розвитку туризму і рекреації; ▪ Рішення сесії про затвердження програми; ▪ Придбано презентаційні матеріали про Солонківську об'єднану територіальну громаду (друк проспектів); ▪ Поширено інформацію про туристичний потенціал Солонківської ТГ через засоби масової інформації, в мережі Інтернет та на рекламно-інформаційних площинах, створення та просування туристичної інформації на офіційному сайті; ▪ Забезпечено участь ТГ у міжнародних, національних та 	<ul style="list-style-type: none"> ▪ Забезпечено сталий розвиток туристичної галузі, високий рівень послуг. 	<ul style="list-style-type: none"> ▪ Наявність конкретних заходів програми, джерел фінансування, виконавців; ▪ Збільшення надходження від туризму до бюджету, у тому числі від туристичного збору. 	<ul style="list-style-type: none"> ▪ Примірник Програми; ▪ Рішення сесії сільської ради; ▪ Бюджет ТГ. 	<ul style="list-style-type: none"> ▪ Рада ТГ; ▪ Адміністрація ТГ; ▪ Старости. 	<ul style="list-style-type: none"> ▪ Місцевий бюджет. 	2022-2023

ОЦ	Завдання	Показники, продукт	Результат реалізації завдання	Показник оцінювання результату	Джерела підтвердження показників	Відповідальний за виконання завдання	Джерела фінансування	Терм ін реалізації
		<p>регіональних спеціалізованих туристичних виставках, форумах тощо;</p> <ul style="list-style-type: none"> ▪ Розроблено та встановлено картосхеми, на яких позначено розміщення основних об'єктів туристичного відвідування. 						
A.2.2.	<p>Промоція сакральних пам'яток на території Солонківської об'єднаної територіальної громади</p>	<ul style="list-style-type: none"> ▪ Створено описову базу об'єктів сакральних пам'яток; ▪ Видано ілюстрований фотоальбом-довідник; ▪ Ознаковано об'єкти сакральної спадщини; ▪ Залучено до співпраці туристичні агентства; ▪ Створено розділ на сайті Солонківської об'єднаної територіальної громади про об'єкти сакральних пам'яток; ▪ Розроблено паломницький 	<ul style="list-style-type: none"> ▪ Збільшено кількість відвідувачів; ▪ Збільшено дохідну частину бюджету ТГ. 	<ul style="list-style-type: none"> • Кількість виданих матеріалів; • Кількість проведених заходів; • % відвідувачів; • Кількість укладених договорів з туристичними агентствами; • % збільшення дохідної частини. 	<ul style="list-style-type: none"> • Бюджет ТГ; • Статистика; • Дані відділу освіти, культури, молоді та спорту Солонківської об'єднаної територіальної громади; • Договори. 	<ul style="list-style-type: none"> ▪ Рада ТГ; ▪ Адміністрація ТГ; ▪ Старости. 	<ul style="list-style-type: none"> ▪ Місцевий бюджет; ▪ Цільові державні та обласні програми; ▪ Гранти. 	2022-2023

ОЦ	Завдання	Показники, продукт	Результат реалізації завдання	Показник оцінювання результату	Джерела підтвердження показників	Відповідальний за виконання завдання	Джерела фінансування	Терм ін реалізації
		<p>маршрут;</p> <ul style="list-style-type: none"> ▪ Придбано вказівники та елементи ознакування об'єктів сакральної спадщини; ▪ Залучено дітей до популяризації сакральних пам'яток; ▪ Укладено договори з туристичними агентствами. 						
A.2.3.	Розвиток ландшафтного парку вздовж річки Зубра	<ul style="list-style-type: none"> • Проведено благоустрій території; • Організовано відпочинкові зони; • Посаджено дерев; • Збільшено % відпочиваючих; • Закуплено та встановлено обладнання для відпочинку; 	<ul style="list-style-type: none"> • Підвищення привабливості території ТГ для відпочивальників та гостей, а також для потенційних інвесторів; • Покращення екологічного становища та благоустрою території вздовж р. Зубра на території Раковецького та Зубрянського старостинських округів. 	<ul style="list-style-type: none"> • Кількість зелених насаджень; • Співвідношення кількості відпочиваючих поточного періоду з показниками попереднього періоду; • Кількість закуплених та встановлених елементів для відпочинку. 	<ul style="list-style-type: none"> • Акти виконаних робіт; • Локальні кошториси; • Бюджет ТГ в розрізі відповідних статей. 	<ul style="list-style-type: none"> ▪ Рада ТГ; ▪ Відділ капітального будівництва, ЖКГ, транспорту та благоустрою ТГ ; ▪ Старости. 	<ul style="list-style-type: none"> ▪ Місцевий бюджет; ▪ Цільові державні та обласні програми; ▪ Гранти. 	2022-2023

Стратегічна ціль В. Територія якісного життя

B.1.1	Підвищення якості надання адміністратив	<ul style="list-style-type: none"> ▪ Сформовано реєстр послуг ЦНАП (реєстр послуг ЦНАП відповідає вимогам 	<ul style="list-style-type: none"> ▪ Створено умови для якісного надання послуг; ▪ Зростання доходу бюджету ТГ (плата за 	<ul style="list-style-type: none"> ▪ Кількість осіб, що зверталися; ▪ Обсяг надходжень до бюджету на рік за 	<ul style="list-style-type: none"> ▪ Звіт роботи ЦНАП за рік; ▪ Журнал реєстрацій; 	<ul style="list-style-type: none"> ▪ Адміністрація ТГ; ▪ Старости. 	<ul style="list-style-type: none"> ▪ Місцевий бюджет; ▪ Обласні програми. 	2022-2023
-------	---	--	--	---	--	--	---	-----------

ОЦ	Завдання	Показники, продукт	Результат реалізації завдання	Показник оцінювання результату	Джерела підтвердження показників	Відповідальний за виконання завдання	Джерела фінансування	Терм ін реалізації
	них послуг мешканцям і підприємцям ТГ	ЗУ «Про адміністративні послуги»); <ul style="list-style-type: none"> ▪ Створено матеріально-технічну базу ЦНАП (відремонтовано приміщення, закуплено та інстальовано обладнання, забезпечено Інтернет зв'язок); ▪ Забезпечено кваліфікацію персоналу ЦНАП (проведено навчання чи підвищення кваліфікації не менше двох працівників на рік). 	послуги).	платні послуги.	<ul style="list-style-type: none"> ▪ Список працівників, що пройшли перекваліфікацію; ▪ Бюджет ТГ. 			
В.1.2.	Підвищення якості надання житлово-комунальних послуг мешканцям	<ul style="list-style-type: none"> • Зміцнено матеріально-технічну базу комунального господарства "Амарант"(закуплено вишку, снігоочисну техніку, обладнання для підстригання трави); • Встановлено тарифи на усі послуги КП; • Розширено перелік 	<ul style="list-style-type: none"> • Забезпечення ефективного функціонування комунальної сфери; • Переглянуто алгоритм встановлення тарифів на послуги КП; • Підвищено рентабельність комунальних підприємства; • Забезпечено доступність якісних комунальних 	<ul style="list-style-type: none"> • Кількість мешканців громади, які отримують комунальні послуги; • Кількість наданих послуг; • Кількість укладених договорів; • Збільшення надходжень в бюджет. 	<ul style="list-style-type: none"> ▪ Дохідна частина Бюджету; ▪ Статистика; ▪ Щорічний звіт голови; ▪ Щорічний звіт комунальних підприємств; ▪ Акти прийому-передачі; ▪ Перелік встановлених послуг. 	<ul style="list-style-type: none"> ▪ Рада ТГ; ▪ Адміністрація ТГ; ▪ Старости; ▪ Комунальні підприємства. 	<ul style="list-style-type: none"> ▪ Місцевий бюджет; ▪ Цільові державні та обласні програми; ▪ Гранти; ▪ Державний бюджет (цільові субвенції). 	2022-2023

ОЦ	Завдання	Показники, продукт	Результат реалізації завдання	Показник оцінювання результату	Джерела підтвердження показників	Відповідальний за виконання завдання	Джерела фінансування	Терм ін реалізації
		комунальних послуг.	послуг для населення громади.					
V.1.3.	Аудит систем водопроводу	<ul style="list-style-type: none"> • Висновок про стан водопроводів на території 	<ul style="list-style-type: none"> • Проведено інвентаризацію водопроводів на території; ▪ Створено ефективну систему моніторингу та контролю комунальних систем водопроводу; ▪ Визначено почергову потребу у здійсненні заходів/ремонтних робіт. 	<ul style="list-style-type: none"> ▪ Протяжність водопроводів на території громади; ▪ Визначена кількість заходів/ремонтних робіт. 	<ul style="list-style-type: none"> ▪ Звіт про стан водопроводів на території. 	КП Солонківської сільської ради; Відділ капітального будівництва, ЖКГ, транспорту та благоустрою ; Адміністрація ТГ; Старости.	<ul style="list-style-type: none"> ▪ Державний бюджет (цільові субвенції); ▪ Місцевий бюджет; ▪ Обласний конкурс проектів; ▪ Програми «Питна вода» обласного бюджету. 	2022-2023
V.1.4.	Будівництво, реконструкція, капітальний та поточний ремонт комунальних систем водопроводу	Проведено ремонт водопроводу в межах територіальної громади; <ul style="list-style-type: none"> • Збудовано водопровід в с.Солонка; • Забезпечено питною водою не менше 200 	<ul style="list-style-type: none"> ▪ Підвищено ефективність та надійність функціонування системи водопостачання; ▪ Забезпечено якісним та безперебійним водопостачанням мешканців; ▪ Зменшено ризик захворюваності населення; 	<ul style="list-style-type: none"> ▪ Протяжність збудованого водогону; ▪ Кількість мешканців, що отримують доступ до якісної системи водопостачання; ▪ Кількість укладених договорів 	<ul style="list-style-type: none"> ▪ Акти виконаних робіт; ▪ Декларація про здачу об'єкта в експлуатацію; ▪ Щорічні звіти адміністрації ТГ 	КП Солонківської сільської ради; Відділ капітального будівництва, ЖКГ, транспорту та благоустрою;	<ul style="list-style-type: none"> ▪ Державний бюджет (цільові субвенції); ▪ Місцевий бюджет; ▪ Обласний конкурс проектів; ▪ Програми 	2022-2023

ОЦ	Завдання	Показники, продукт	Результат реалізації завдання	Показник оцінювання результату	Джерела підтвердження показників	Відповідальний за виконання завдання	Джерела фінансування	Терм ін реалізації
		домогосподарств.	<ul style="list-style-type: none"> Підвищено соціальні стандарти життя мешканців. 	на водопостачання.		<ul style="list-style-type: none"> Адміністрація ТГ; Старости. 	«Питна вода» обласного бюджету.	
V.1.5.	Виготовлення енергетичних паспортів будівель закладів соціальної сфери	<ul style="list-style-type: none"> Проведено енергоаудит усіх будівель закладів соціальної сфери; Визначено заклади, що потребують впровадження енергоощадних заходів та технологій. 	<ul style="list-style-type: none"> Створено ефективну систему управління, моніторингу та контролю за споживанням енергоресурсів об'єктами бюджетної сфери. 	<ul style="list-style-type: none"> Кількість будівель, у яких проведено енергоаудит; Кількість будівель, у яких необхідно впроваджувати енергоощадні заходи та технології. 	<ul style="list-style-type: none"> Звіт про енергоаудит; Акти виконаних робіт; Щорічні звіти адміністрації ТГ; Бюджет ТГ. 	<ul style="list-style-type: none"> Відділ капітального будівництва, ЖКГ, транспорту та благоустрою ; Адміністрація ТГ; Відділ освіти, культури, туризму, молоді та спорту Солонківської с/р; КМП "АЗПСМ" Солонківської с/р. 	<ul style="list-style-type: none"> Місцевий бюджет; Обласні програми; Гранти. 	2022-2023
V.1.6.	Підвищення енергоефективності будівель закладів соціальної сфери	<ul style="list-style-type: none"> Проведено модернізацію системи освітлення у закладах соціальної сфери; Термомодернізація будівель; Заміна (утеплення) дверей та вікон; Утеплення покрівлі 	<ul style="list-style-type: none"> Забезпечено комфортне перебування в установах соціальної сфери; Забезпечено ефективне споживання енергоносіїв; Забезпечено економію бюджетних коштів. 	<ul style="list-style-type: none"> Кількість закладів соціальної сфери, у яких модернізовано систему освітлення; Кількість будівель, у яких проведено термомодернізацію; Кількість замінених дверей та вікон; Кількість закладів, 	<ul style="list-style-type: none"> Акти виконаних робіт; Витрати на споживання електроенергії з лічильника; Бюджет ТГ. 	<ul style="list-style-type: none"> Відділ капітального будівництва, ЖКГ, транспорту та благоустрою ; Адміністрація ТГ; Відділ освіти, 	<ul style="list-style-type: none"> Державний бюджет (цільові субвенції); Місцевий бюджет; Обласний конкурс проєктів. 	2022-2023

ОЦ	Завдання	Показники, продукт	Результат реалізації завдання	Показник оцінювання результату	Джерела підтвердження показників	Відповідальний за виконання завдання	Джерела фінансування	Терм ін реалізації
		один заклад на рік.		у яких проведено утеплення покрівлі.		культури, туризму, молоді та спорту Солонківської с/р; ▪ КМП "АЗПСМ" Солонківської с/р.; ▪ Старости.		
В.1.7.	Будівництво ДНЗ на 230 місць в с. Солонка	<ul style="list-style-type: none"> • Збудовано новий ДНЗ. 	<ul style="list-style-type: none"> ▪ Створено сприятливі умови для системного розвитку дітей-дошкільнят; ▪ Збільшено охоплення якісною дошкільною освітою дітей; ▪ Удосконалено мережу дошкільних навчальних закладів; ▪ Зменшено дефіцит місць у дошкільних дитячих закладах; ▪ Збільшено можливості жінок для виходу на ринок праці 	<ul style="list-style-type: none"> ▪ % забезпечення сприятливих умов для виховання та розвитку дітей дошкільнят; ▪ Кількість груп дитячих осередків; ▪ Кількість створених робочих місць; ▪ Кількість збудованих об'єктів; ▪ Кількість дітей охоплених дошкільною освітою. 	<ul style="list-style-type: none"> ▪ Акти виконаних робіт; ▪ Декларація про здачу об'єкта в експлуатацію; ▪ Дані відділу освіти, культури, туризму, молоді та спорту; ▪ Розрахункова чисельність працівників згідно штатного розпису; ▪ Бюджет ТГ. 	<ul style="list-style-type: none"> ▪ Відділ освіти, культури, туризму, молоді та спорту Солонківської с/р; ▪ Адміністрація ТГ. 	<ul style="list-style-type: none"> ▪ Державний бюджет (цільові субвенції); ▪ Місцевий бюджет; ▪ Державний фонд регіонального розвитку; ▪ Програми капітального будівництва об'єктів соціально-культурного та житлово-комунального призначення за рахунок коштів 	2022-2023

ОЦ	Завдання	Показники, продукт	Результат реалізації завдання	Показник оцінювання результату	Джерела підтвердження показників	Відповідальний за виконання завдання	Джерела фінансування	Терм ін реалізації
							бюджету розвитку обласного бюджету.	
В.1.8.	Проведення реконструкцій, капітальних та поточних ремонтів узакладах дошкільної освіти.	Проведено Реконструкцію з добудовою закладу дошкільної освіти по вул. Стуса,16 в с.Солонка Пустомитівського району Львівської області; Проведено не менше одного капітального/поточного ремонту в рік.	<ul style="list-style-type: none"> ▪ Комфортні умови для навчання вихованців та роботи колективів дошкільних установ; ▪ Покращено умови для забезпечення, збереження та зміцнення фізичного, психічного і духовного здоров'я дітей дошкільного віку, які проживають на території Солонківської об'єднаної територіальної громади. 	Збільшено площу ЗДО у с. Солонка вул. Стуса за рахунок добудови на 415,44 м2 ; <ul style="list-style-type: none"> ▪ Кількість об'єктів, у яких проведено капітальний ремонт; ▪ Кількість об'єктів, у яких проведено поточний ремонт; ▪ Кількість дітей, які отримали користь від реалізації проектів. 	<ul style="list-style-type: none"> ▪ Акти виконаних робіт; ▪ Дані відділу освіти, культури, туризму, молоді та спорту; ▪ Бюджет ТГ. 	<ul style="list-style-type: none"> ▪ Відділ освіти, культури, туризму, молоді та спорту Солонківської с/р; ▪ Адміністрація ТГ. 	<ul style="list-style-type: none"> ▪ Місцевий бюджет; ▪ Обласний бюджет; ▪ Гранти ▪ ДФРР 	2022-2023
В.1.9.	Проведення реконструкцій та капітальних ремонтів освітніх закладів громади	- Реконструкція з добудовою навчального та спортивного корпусів будівлі Комунального закладу Солонківської сільської ради «Ліцей імені Героя України Миколи Паньківа» по вул. Людкевича, 2 в с.Солонка; - Реконструкція частини будівлі школи А-2 з	<ul style="list-style-type: none"> ▪ Покращено мікроклімат приміщень закладів, санітарно-гігієнічних умов перебування учнів, працівників; ▪ Забезпечено комфортні умови навчання; ▪ Створено умови проводити навчально-виховний процес на належному рівні; ▪ Забезпечено доступ до якісної освіти більшої кількості дітей у сільській місцевості. 	<ul style="list-style-type: none"> ▪ Видатки бюджету за статтями; ▪ Рівень задоволення учнів та педагогів функціональністю будівлі; ▪ Зменшення пропусків з причини хвороби; ▪ Кількість учнівських місць. 	<ul style="list-style-type: none"> ▪ Акти виконаних будівельно-монтажних робіт; ▪ Декларація про готовність об'єкта; ▪ Журнал відвідуваності учнів. 	<ul style="list-style-type: none"> ▪ Відділ освіти, культури, туризму, молоді та спорту Солонківської с/р; ▪ Відділ капітального будівництва, ЖКГ, транспорту та благоустрою; ▪ Старости. 	<ul style="list-style-type: none"> ▪ Державний бюджет (цільові субвенції); ▪ Місцевий бюджет; ▪ Обласний конкурс проектів; ▪ Гранти. 	2022-2023

ОЦ	Завдання	Показники, продукт	Результат реалізації завдання	Показник оцінювання результату	Джерела підтвердження показників	Відповідальний за виконання завдання	Джерела фінансування	Терм ін реалізації
		надбудовою третього поверху за адресою: Львівська область, с.Зубра, вул.Шкільна, 1 А; - Кількість об'єктів, у яких проведено капітальні та поточні ремонти;						
В.1.10	Підвищення кваліфікації вчителів навчальних закладів ТГ	<ul style="list-style-type: none"> Кількість вчителів, що пройшли курси підвищення кваліфікації (КПК); Навчально-методичне забезпечення роботи вчителів (методичні матеріали, консультації); 	<ul style="list-style-type: none"> Укомплектовано навчальні заклади кваліфікованими кадрами; Забезпечення виконання Ст. 57 ЗУ «Про освіту» від 05.09.2017. 	<ul style="list-style-type: none"> % вчителів, що успішно пройшли атестацію; % вчителів, що отримали методичну допомогу; Результати ЗНО учнів. 	<ul style="list-style-type: none"> Перелік вчителів, що пройшли КПК; Накази дирекцій шкіл щодо скерування на курси; Щорічні звіти відділу освіти ТГ; Результати ЗНО. 	<ul style="list-style-type: none"> Адміністрація ТГ; Відділ освіти, культури, туризму, молоді та спорту Солонківської с/р; Дирекції навчальних закладів 	<ul style="list-style-type: none"> Державний бюджет (цільові субвенції); Місцевий бюджет; Гранти. 	2022-2023
В.1.11	Придбання обладнання та інвентарю для закладів освіти.	<ul style="list-style-type: none"> Забезпечено сучасним обладнанням та інвентарем навчальні кабінети закладів освіти; Закупівля обладнання та інвентарю для харчоблоків закладів освіти; 	<ul style="list-style-type: none"> Покращення якості освіти Заохочено дітей до навчання, завдяки сучасному обладнанню; Забезпечення роботи з психотерапії, роботи з психологічними травмами та кризовими станами. 	<ul style="list-style-type: none"> % вчителів, що користуються в роботі засобами ІТ; % оновлення обладнання; Кількість закупленого обладнання; Кількість дітей, які отримують соціально-психологічний 	<ul style="list-style-type: none"> Щорічні звіти відділу освіти ТГ; Перелік закупленого обладнання; Результати ЗНО; Акти прийому-передачі; 	<ul style="list-style-type: none"> Відділ освіти, культури, туризму, молоді та спорту Солонківської с/р; Дирекції навчальних закладів. 	<ul style="list-style-type: none"> Державний бюджет (цільові субвенції); Місцевий бюджет; Обласний конкурс проектів; Гранти. 	2022-2023

ОЦ	Завдання	Показники, продукт	Результат реалізації завдання	Показник оцінювання результату	Джерела підтвердження показників	Відповідальний за виконання завдання	Джерела фінансування	Терм ін реалізації
		<ul style="list-style-type: none"> Впроваджено сучасні інформаційно-комунікаційні технології. 		<ul style="list-style-type: none"> супровід у сільській школі; Результати ЗНО учнів. 				
V.1.12	Будівництво, реконструкції, капітальні та поточні ремонти закладів культури	<ul style="list-style-type: none"> Збудовано Народний дім в с. Хоросно; Проведено капітальний ремонт Народних Домів (не менше одного на рік) на територія об'єднаної громади; Проведено поточні ремонти Народних домів. 	<ul style="list-style-type: none"> Забезпечено належні умови для проведення культурних заходів для усіх мешканців 	<ul style="list-style-type: none"> Кількість відремонтованих приміщення; % збільшення відвідувачів Народного дому; Кількість учасників гуртків; Кількість місць для одночасного відвідування; Кількість працівників. 	<ul style="list-style-type: none"> Декларація про здачу об'єкта в експлуатацію; Акти виконаних робіт; Штатний розпис; Звіт відділу освіти, культури, молоді та спорту Солонківської с/р; Рада ТГ; Адміністрація ТГ; Старости. 	<ul style="list-style-type: none"> Відділ освіти, культури, туризму, молоді та спорту Солонківської с/р; Рада ТГ; Адміністрація ТГ; Старости. 	<ul style="list-style-type: none"> Державний бюджет (цільові субвенції); Місцевий бюджет; Обласний конкурс проектів; Гранти; 	2022-2023
V.1.13	Забезпечення потреби розвитку культури	<ul style="list-style-type: none"> Проведено не менше 20 заходів щорічно; Створено 3 гуртки; Проведено навчання для працівників закладів культури з підвищення кваліфікацій; Закуплено сучасне обладнання та інвентар для закладів культури. 	<ul style="list-style-type: none"> Залучено більшу кількість громадян різних вікових категорій до розвитку самодіяльної художньої творчості; Підвищено професійний рівень працівників культури; Покращено виховання молоді та проведення дозвілля на території сільської ради; Забезпечено розвиток традицій і культури громади; Забезпечено доступність 	<ul style="list-style-type: none"> Співвідношення кількості гуртків поточного періоду до показників попереднього періоду; Кількість проведених заходів; Кількість учасників гуртків; Кількість залучених дітей до культурного розвитку; Кількість відвідувачів заходів; Кількість 	<ul style="list-style-type: none"> Звіти відділу освіти, культури, туризму молоді та спорту; Грамоти, дипломи, сертифікати проходження підвищення кваліфікації; Акти прийому передачі; Штатний розпис; Бюджет ТГ. 	<ul style="list-style-type: none"> Відділ освіти, культури, туризму, молоді та спорту Солонківської с/р; Керівники НД. 	<ul style="list-style-type: none"> Місцевий бюджет; Обласний конкурс проектів; Гранти. 	2022-2023

ОЦ	Завдання	Показники, продукт	Результат реалізації завдання	Показник оцінювання результату	Джерела підтвердження показників	Відповідальний за виконання завдання	Джерела фінансування	Терм ін реалізації
			всіх видів культурних послуг і культурної діяльності.	закупленого обладнання; ▪ Кількість сертифікатів, дипломів про підвищення кваліфікації працівників закладів культури; ▪ Кількість працівників, які пройшли підвищення кваліфікації.				
V.1.14	Збереження історико-архітектурної та культурної спадщини	<ul style="list-style-type: none"> ▪ Кількість встановлених об'єктів на території громади; ▪ Благоустрій території довкола об'єктів історико-архітектурної та культурної спадщини; ▪ Кількість об'єктів, на яких проведено роботи. 	<ul style="list-style-type: none"> ▪ Забезпечено збереження пам'яток архітектури; ▪ Встановлено пам'ятники, меморіальні дошки, стели; ▪ Забезпечено доступність до об'єктів пам'яток архітектури. 	<ul style="list-style-type: none"> • Кількість об'єктів пам'яток архітектури; • % збільшення відвідувачів; • Кількість відновлених пам'ятників на території; • Кількість встановлених меморіальних дошок; • Кількість облаштованих територій довкола об'єктів. 	<ul style="list-style-type: none"> • Акти виконаних робіт; • Звіт Відділу капітального будівництва, ЖКГ, транспорту та благоустрою; • Бюджет ТГ . 	<ul style="list-style-type: none"> ▪ Відділ освіти, культури, туризму, молоді та спорту Солонківської с/р; ▪ Відділ капітального будівництва, ЖКГ, транспорту та благоустрою; ▪ Старости. 	<ul style="list-style-type: none"> ▪ Місцевий бюджет; ▪ Обласний бюджет; ▪ Державний бюджет; ▪ Гранти. 	2022-2023
V.1.15	Сучасна бібліотека нового покоління	<ul style="list-style-type: none"> ▪ Підсилено матеріально-технічну базу бібліотек; ▪ Оновлено бібліотечний фонд; ▪ Проведено заходи 	<ul style="list-style-type: none"> ▪ Підвищено ефективність діяльності оновлених бібліотек; ▪ Забезпечено належні умови, комфортність, обслуговування усіх 	<ul style="list-style-type: none"> ▪ % збільшення кількість користувачів; ▪ Проведено не менше 1 заходу в місяць; 	<ul style="list-style-type: none"> ▪ Звіт керівника бібліотеки за рік; ▪ Висвітлено проведені заходи на сайті; ▪ Акти прийому- 	<ul style="list-style-type: none"> ▪ Відділ освіти, культури, туризму, молоді та спорту 	<ul style="list-style-type: none"> ▪ Місцевий бюджет; ▪ Гранти; ▪ Районний конкурс мікропроект 	2022-2023

ОЦ	Завдання	Показники, продукт	Результат реалізації завдання	Показник оцінювання результату	Джерела підтвердження показників	Відповідальний за виконання завдання	Джерела фінансування	Терм ін реалізації
		соціального спрямування, презентації книг, тематичні вечори, не менше 3-х на квартал.	категорій користувачів бібліотеки; ▪ Забезпечено належне збереження і використання технічного обладнання та книжкових фондів мешканцями.	▪ Кількість придбаного обладнання та друкованих видань.	передачі; ▪ Перелік закупленого обладнання; ▪ Перелік оновленого бібліотечного фонду.	Солонківської с/р; ▪ Бібліотекарі; ▪ Адміністрація ТГ.	ів; ▪ Обласний конкурс мікропроектів.	
В.1.16	Будівництво амбулаторії в с. Хоросно.	▪ Збудовано амбулаторію у с.Хоросно.	▪ Забезпечено доступність до якісних медико-санітарних послуг мешканцям Раковецького старостинського округу; ▪ Створено нові робочі місця; ▪ Удосконалено мережу медичних закладів.	▪ Кількість наданих медичних послуг; ▪ Кількість осіб, що звертались; ▪ Кількість лікарів забезпечених роботою.	▪ Звіти КМП "АЗПСМ" Солонківської с/р; ▪ Штатний розпис.	КМП "АЗПСМ" Солонківської с/р; ▪ Адміністрація ТГ.	▪ Державний Бюджет; ▪ Місцевий бюджет. ▪ Обласний бюджет	2022
В.1.17	Капітальні та поточні ремонти медичних закладів.	▪ Проведено капітальний ремонт амбулаторії в населених пунктах (щонайменше 1 в рік)	▪ Створено умови для надання медичних послуг та покращення стану здоров'я населення громади; ▪ Поліпшено умови праці медичного персоналу.	▪ Кількість об'єктів, у яких проведено капітальний ремонт; ▪ Кількість об'єктів, у яких проведено поточний ремонт; ▪ Кількість осіб, які отримали користь від реалізації проектів.	▪ Декларація про готовність об'єкта ; ▪ Звіт роботи КМП "АЗПСМ" Солонківської с/р за рік; ▪ Реєстраційні журнали.	▪ Адміністрація ТГ; ▪ Старости.	▪ Державний бюджет; ▪ Місцевий бюджет; ▪ ДФРР.	2022-2023
В.1.18	Забезпечення надання сучасних медичних послуг	▪ Придбано медичне обладнання для 3-х амбулаторій; ▪ Організовано навчання для медичного персоналу.	▪ Підвищено ефективність діяльності медичних закладів; ▪ Підвищено кваліфікацію медперсоналу; ▪ Надано якісну медичну допомогу (профілактика, лікування).	▪ Збільшено кількість відвідувачів медичних закладів на території; ▪ Кількість наданих медичних послуг; ▪ Кількість осіб, що звертались;	▪ Річний звіт; ▪ Журнал реєстрації пацієнтів; ▪ Сертифікати.	▪ Адміністрація ТГ; ▪ Керівництво КМП "АЗПСМ" Солонківської с/р.	▪ Місцевий бюджет; ▪ Гранти; ▪ Обласний конкурс мікропроектів.	2022-2023

ОЦ	Завдання	Показники, продукт	Результат реалізації завдання	Показник оцінювання результату	Джерела підтвердження показників	Відповідальний за виконання завдання	Джерела фінансування	Терм ін реалізації
				<ul style="list-style-type: none"> ▪ % зниження рівня смертності; ▪ % населення, задоволених рівнем надання послуг; ▪ Зменшено тривалість прийому на одного пацієнта. 				
В.1.19	Розширення та покращення мережі спортивної інфраструктури громади	Збудовано/Реконструйовано орієнтовно 2 футбольні поля щорічно; Проведено капітальні ремонти, реконструкції спортивних майданчиків; Закуплено обладнання; Збудовано спортивний-розважальний комплекс у Зубрі.	<ul style="list-style-type: none"> ▪ Забезпечено, відповідно до вимог ст.3 Закону України «Про фізичну культуру і спорт», належні умови для занять фізичною культурою і спортом; ▪ Зміцнено здоров'я дітей шкільного та дошкільного віку; ▪ Вирішено актуальні проблеми незайнятості дітей, підлітків, молоді. 	<ul style="list-style-type: none"> ▪ Кількість новостворених гуртків; ▪ Збудована спортивна інфраструктура на площі 0,633 га; ▪ % звернень школярів та дошкільнят до медичних закладів; ▪ Співвідношення кількості мешканців, які мають доступ до спортивних майданчиків до загальної кількості населення ТГ. 	<ul style="list-style-type: none"> ▪ Декларація про здачу об'єкта в експлуатацію; ▪ Розпорядчі документи про створення нових гуртків; ▪ Журнал реєстрації медичних закладів. 	<ul style="list-style-type: none"> ▪ Відділ освіти, культури, туризму, молоді та спорту Солонківської с/р; ▪ Адміністрація ТГ; ▪ Старости; ▪ Відділ капітального будівництва, ЖКГ, транспорту та благоустрою. 	<ul style="list-style-type: none"> ▪ Місцевий бюджет; ▪ Державний бюджет; ▪ Обласний бюджет; ▪ Гранти. 	2022-2023
В.1.20	Підтримка комунальних позашкільних навчальних закладів.	<ul style="list-style-type: none"> ▪ Закуплено сучасний інвентар; ▪ Проведено 5 спортивних турнірів на рік. ▪ Закуплено 500 одиниць товару; ▪ Забезпечено проведення занять з 	<ul style="list-style-type: none"> ▪ Залучено молодь до здорового способу життя; ▪ Забезпечення можливості організації здорового дозвілля. 	<ul style="list-style-type: none"> ▪ Кількість учасників гуртків; ▪ % збільшення спортивного інвентаря поточного періоду до показників попереднього періоду; ▪ Співвідношення 	<ul style="list-style-type: none"> ▪ Акти прийому передачі; ▪ Журнал відвідувань позашкільних закладів; ▪ Звіт відділу освіти, культури, молоді та спорту 	<ul style="list-style-type: none"> ▪ Відділ освіти, культури, туризму, молоді та спорту Солонківської с/р; ▪ Рада ТГ; 	<ul style="list-style-type: none"> ▪ Державний бюджет (цільові субвенції); ▪ Місцевий бюджет; ▪ Обласний конкурс проектів; 	2022-2023

ОЦ	Завдання	Показники, продукт	Результат реалізації завдання	Показник оцінювання результату	Джерела підтвердження показників	Відповідальний за виконання завдання	Джерела фінансування	Терм ін реалізації
		використання сучасного інвентаря;		спортивних змагань поточного періоду до показників попереднього періоду; ▪ Співвідношення учасників змагань поточного періоду до показників попереднього періоду.	Солонківської сільської ради ТГ; ▪ Звіт КЗ «Солонківська дитяча юнацька спортивна школа».	▪ Адміністрація ТГ; ▪ Комунальні заклади.	▪ Гранти.	
V.1.21	Реконструкція та капітальний ремонт приміщень адміністративних будівель	Проведено реконструкцію приміщення адміністративної будівлі в с.Солонка; Проведено капітальний ремонт адмінбудівлі - 1 в рік	▪ Створено комфортні умови перебування відвідувачів та апарату сільської ради, враховуючи інклюзію; ▪ Покращено мікроклімат приміщень закладів адмінбудівель у відповідності до санітарно-гігієнічних вимог; ▪ Забезпечення зручних і сприятливих умов отримання послуг громадянами.	Видатки бюджету за статтями; Рівень задоволення відвідувачів та апарату сільської ради; Збільшено загальну площу забудови адмінбудівлі в с. Солонка	▪ Акти виконаних робіт; ▪ Декларація про готовність об'єкта; ▪ Щорічні звіти адміністрації ТГ; ▪ Бюджет ТГ в розрізі відповідних статей.	▪ Відділ капітального будівництва, ЖКГ, транспорту та благоустрою; ▪ Адміністрація ТГ.	▪ Державний бюджет (цільові субвенції); ▪ Обласні програми; ▪ Місцевий бюджет.	2022-2023
V.2.1.	Капітальні та поточні ремонти доріг громади	▪ Проведено капітальний ремонт доріг на території громади щонайменше 5 км щорічно; ▪ Проведено поточний ремонт доріг комунальної власності.	▪ Створено комфортні умови проживання населення; ▪ Зниження кількості аварійних ситуацій; ▪ Зменшення витрат коштів власників автотранспорту, завдяки економії коштів на	▪ Відношення аварійних ситуацій поточного періоду до показників попереднього періоду; ▪ % відремонтованих доріг; ▪ % населення, які	▪ Звіт поліції щодо аварійності; ▪ Акти виконаних робіт; ▪ Щорічні звіти адміністрації ТГ; ▪ Бюджет ТГ в розрізі відповідних статей.	▪ Рада ТГ; ▪ Адміністрація ТГ (відповідні структурні підрозділи); ▪ Старости; ▪ Відділ капітального	▪ Державний бюджет (цільові субвенції); ▪ Місцевий бюджет; ▪ Обласний бюджет; ▪ Гранти.	2022-2023

ОЦ	Завдання	Показники, продукт	Результат реалізації завдання	Показник оцінювання результату	Джерела підтвердження показників	Відповідальний за виконання завдання	Джерела фінансування	Терм ін реалізації
			ремонти; ▪ Забезпечення оперативності в роботі служб: швидкої медичної допомоги, патрульно дорожньої служби, служби пожежної безпеки, поліції і т.д.	отримали вигоду.		будівництва, ЖКГ, транспорту та благоустрою.		
В.2.2.	Покращення дорожньої інфраструктури	<ul style="list-style-type: none"> ▪ Створено сучасну системи паркування в громадських місцях; ▪ Облаштовано зупинки громадського транспорту; ▪ Оснащено пішохідні переходи підсвіткою ▪ Встановлено дорожні знаки; ▪ Облаштування паркомісць; - Облаштування дорожніх розв'язок (кільце, світлофор); 	<ul style="list-style-type: none"> ▪ Зменшення аварійних ситуацій з пішоходами; ▪ Зменшення травматизму; ▪ Забезпечено безпеку транспортного руху вулицями населених пунктів. 	<ul style="list-style-type: none"> ▪ Кількість встановлених дорожніх знаків; ▪ Кількість створених місць для паркування; ▪ % забезпечення пішохідних переходів підсвіткою; ▪ Співвідношення травматизму поточного періоду з показниками попереднього періоду; ▪ Співвідношення аварійних ситуацій поточного періоду з показниками попереднього періоду. 	<ul style="list-style-type: none"> ▪ Акти прийому-передачі; ▪ Бюджет ТГ в розрізі відповідних статей. 	<ul style="list-style-type: none"> ▪ Відділ капітального будівництва, ЖКГ, транспорту та благоустрою ; ▪ Рада ТГ; ▪ Адміністрація ТГ (відповідні структурні підрозділи); ▪ Старости. 	<ul style="list-style-type: none"> ▪ Державний бюджет (цільові субвенції); ▪ Місцевий бюджет; ▪ Обласний конкурс проектів. 	2022-2023
В.2.3.	Будівництво, капітальний ремонт та реконструкція пішохідних	<ul style="list-style-type: none"> • Створено безперервну мережу пішохідних зон • Прокладено не менше 1 км 	<ul style="list-style-type: none"> ▪ Створено комфортні та безпечні умови для пересування пішоходів; ▪ Підвищено якісний рівень життя мешканців 	<ul style="list-style-type: none"> ▪ Відношення пішохідних зон поточного періоду до показників попереднього 	<ul style="list-style-type: none"> ▪ Акти виконаних робіт; ▪ Локальний кошторис; ▪ Опитування на 	<ul style="list-style-type: none"> ▪ Відділ капітального будівництва, ЖКГ, транспорту та 	<ul style="list-style-type: none"> ▪ Державний бюджет (цільові субвенції); ▪ Місцевий 	2022-2023

ОЦ	Завдання	Показники, продукт	Результат реалізації завдання	Показник оцінювання результату	Джерела підтвердження показників	Відповідальний за виконання завдання	Джерела фінансування	Терм ін реалізації
	доріжок у населених пунктах	пішохідної доріжки;	територіальної громади та гостей.	періоду; ▪ % задоволено населення.	офіційному сайті.	благоустрою; ▪ Рада ТГ; ▪ Адміністрація ТГ (відповідні структурні підрозділи); ▪ Старости.	бюджет; ▪ Обласний конкурс проектів; ▪ ДФРР.	
В.2.4.	Забезпечення доступності для людей з інвалідністю	<ul style="list-style-type: none"> ▪ Влаштовано пандуси у об'єктах соціального призначення; ▪ Облаштовано місця для паркування автомобілів людей з інвалідністю; ▪ Враховано при проектуванні усіх доріг та пішохідних доріжок потребу забезпечення безбар'єрного доступу маломобільних груп населення. 	<ul style="list-style-type: none"> ▪ Створено можливості для людей з інвалідністю повною мірою користуватися всіма правами людини та основоположними свободами; ▪ Забезпечення доступності споруд для мало мобільних груп населення; ▪ Забезпечено безпроблемне пересування по території громади. 	<ul style="list-style-type: none"> ▪ Кількість об'єктів у яких влаштовано пандуси; ▪ Кількість відвідувачів установ соціальної інфраструктури, які скористались пандусами; ▪ Кількість паркомісць. 	<ul style="list-style-type: none"> ▪ Журнали реєстрації вхідної документації; ▪ Акти виконаних робіт; ▪ Бюджет ТГ в розрізі відповідних статей; ▪ Щорічний звіт про виконання соціально-економічних показників. 	<ul style="list-style-type: none"> ▪ Відділ капітального будівництва, ЖКГ, транспорту та благоустрою; ▪ Керівники структурних підрозділів ТГ. 	<ul style="list-style-type: none"> ▪ Місцевий бюджет; ▪ Обласний конкурс проектів; ▪ Гранти. 	2022-2023
В.2.5.	Створення велодорожньої інфраструктури	<ul style="list-style-type: none"> • Збудовано велосипедні доріжки; • Облаштовані велостоянки та встановлені відповідних вказівників. • На кожен велодоріжку 	<ul style="list-style-type: none"> • Популяризація активного дозвілля; • Активізація сільського населення через залучення його до створення інфраструктури велотуризму; • Зменшено загазованість; • Зменшення дорожньо- 	<ul style="list-style-type: none"> ▪ % збудованих велосипедних доріжок в порівнянні до попереднього періоду; ▪ % облаштованих велосипедних доріжок; ▪ Кількість 	<ul style="list-style-type: none"> ▪ Акти виконаних робіт; ▪ Рішення Солонківської сільської ради про затвердження схем планування велосипедних доріжок; 	<ul style="list-style-type: none"> ▪ Відділ капітального будівництва, ЖКГ, транспорту та благоустрою Солонківської сільської ради; 	<ul style="list-style-type: none"> ▪ Державний бюджет (цільові субвенції); ▪ Місцевий бюджет; ▪ Обласний конкурс проектів; 	2022-2023

ОЦ	Завдання	Показники, продукт	Результат реалізації завдання	Показник оцінювання результату	Джерела підтвердження показників	Відповідальний за виконання завдання	Джерела фінансування	Терм ін реалі зації
		розроблено окремий проект організації дорожнього руху (ОДР) та встановлено технічні засоби для організації автомобільного, велосипедного та пішохідного руху з урахуванням влаштування велосипедних доріжок, пристосувавши їх до існуючої ОДР; • Здійснено облаштування велосипедних доріжок.	транспортних пригод за участю велосипедистів; • Зросла популярність велосипедного руху.	встановлених знаків; ▪ % дорожньо-транспортних пригод за участю велосипедистів в порівнянні до показників попереднього періоду; ▪ Кількість учасників велосипедного руху.	▪ Щорічний звіт адміністрації; ▪ Акти прийому-передачі; ▪ Звіт патрульної поліції; ▪ Статистичні дані.	▪ Керівники проекту «Горбогори»; ▪ Старости.	▪ Обласні цільові програми; ▪ Гранти.	
В.2.6.	Модернізація, реконструкції та капітальні ремонти об'єктів інфраструктури та освітлення доріг та вулиць в населених пунктах громади, а саме заміна вуличного освітлення на	▪ Проведено реконструкцію вуличного освітлення для забезпечення надійного і безперебійного електропостачання (6 вулиць щорічно). ▪ Освітлено територію населених пунктів;	▪ Забезпечено комфортні умови проживання населення; ▪ Покращено якість послуг енергопостачання; ▪ Економія бюджетних коштів на електроенергію; ▪ Покращено якість вуличного освітлення та умов проживання мешканців села; ▪ Забезпечено безпеку руху; ▪ Зменшено травматизм пішоходів.	▪ Кількість установлених світильників; ▪ Замінено не менше 1,5 км самонесучого ізоляованого проводу; ▪ Кількість встановлених стовпів віброваних для опор повітряних ліній електропередач; ▪ Зменшення споживання електричної енергії на 5 % в рік.	▪ Локальний кошторис; ▪ Акт виконаних робіт, наданий підрядником; ▪ Щорічні звіти адміністрації ТГ.	▪ Відділ капітального будівництва, ЖКГ, транспорту та благоустрою Солонківської сільської ради; ▪ Рада ТГ; ▪ Адміністрація ТГ (відповідні структурні підрозділи);	▪ Державний бюджет (цільові субвенції); ▪ Місцевий бюджет; ▪ Обласний конкурс проектів; ▪ Обласні цільові програми.	2022-2023

ОЦ	Завдання	Показники, продукт	Результат реалізації завдання	Показник оцінювання результату	Джерела підтвердження показників	Відповідальний за виконання завдання	Джерела фінансування	Терм ін реалізації
	енергоефективне.					<ul style="list-style-type: none"> ▪ Старости. 		
B.2.7.	Розробка програми (схеми) транспортног о сполучення в межах громади	<ul style="list-style-type: none"> ▪ Звіт із рекомендаціями щодо транспортного сполучення в межах громади; ▪ Забезпечено співпрацю з ЛОДА для створення визначених маршрутів; ▪ Проведено опитування на офіційному сайті Солонківської ТГ у електронному вигляді та паперовому вигляді; ▪ Проведено аналіз потреб мешканців стосовно транспортного сполучення; ▪ Збережено співпрацю з ЛОДА ; ▪ Створено нові маршрути. 	<ul style="list-style-type: none"> ▪ Забезпечено потребу мешканців щодо транспортного сполучення в межах громади. 	<ul style="list-style-type: none"> ▪ Кількість учасників нарад; ▪ Кількість опитаних місцевих жителів відповідно до місць проживання, що гарантує репрезентативність дослідження; ▪ Кількість населених пунктів, включених в схему транспортного сполучення. 	<ul style="list-style-type: none"> ▪ Анкетування, опитування; ▪ Примірник Звіту із рекомендаціями щодо транспортного сполучення в межах громади. 	<ul style="list-style-type: none"> ▪ Відділ капітального будівництва, ЖКГ, транспорту та благоустрою Солонківської сільської ради; ▪ Рада ТГ; ▪ Адміністрація ТГ (відповідні структурні підрозділи); ▪ Старости. 	<ul style="list-style-type: none"> ▪ Місцевий бюджет 	2022-2023
B.2.8.	Будівництво, ремонт мостів на території	Проведено ремонтні роботи мостів черезводойми на території; Будівництво мостів через траси	<ul style="list-style-type: none"> ▪ Відремонтовано мости через річки Зубра та Малечковичка; ▪ Збудовано мости через траси державного значення; 	<ul style="list-style-type: none"> ▪ Кількість відремонтованих мостів; ▪ Кількість збудованих мостів. 	<ul style="list-style-type: none"> ▪ Локальний кошторис; ▪ Акти виконаних робіт; ▪ Бюджет ТГ; ▪ Щорічні звіти 	<ul style="list-style-type: none"> ▪ Відділ капітального будівництва, ЖКГ, транспорту та благоустрою 	<ul style="list-style-type: none"> ▪ Державний бюджет (цільові субвенції); ▪ Місцевий бюджет; 	2022-2023

ОЦ	Завдання	Показники, продукт	Результат реалізації завдання	Показник оцінювання результату	Джерела підтвердження показників	Відповідальний за виконання завдання	Джерела фінансування	Терм ін реалізації
		державного значення у с.Солонка.	<ul style="list-style-type: none"> ▪ Забезпечено безперервне, безпечне та зручне переміщення жителів та відвідувачів/гостей для досягнення ними цілей. 		адміністрації ТГ.	Солонківської сільської ради; <ul style="list-style-type: none"> ▪ Рада ТГ; ▪ Адміністрація ТГ (відповідні структурні підрозділи); ▪ Старости. 	<ul style="list-style-type: none"> ▪ Обласний конкурс проектів; ▪ Гранти. 	
V.2.9.	Підвищення рівня безпеки та громадського порядку.	Влаштовано системи відеоспостереження в населених пунктах Облаштовано засобами відеоспостереження найбільш відвідувані місця; Розширено мережі камер відеоспостереження	Забезпечено комфортні умови проживання населення; Забезпечено безпеку руху; Знижено рівень правопорушень; Скоординовано роботу з правоохоронними органами у напрямку посилення безпеки громадян; Підвищено рівень безпеки на території. Запис цілодобового контролю над важливими об'єктами;	Кількість установлених камер відеонагляду; Кількість наданих фактів про оперативну обстановку на об'єктах інфраструктури уповноваженим органам.	Локальний кошторис, Акт виконаних робіт, наданий підрядником, Матеріали передані уповноваженим органам; Щорічні звіти адміністрації ТГ.	Відділ капітального будівництва, ЖКГ, транспорту та благоустрою Солонківської сільської ради; Рада ТГ, Адміністрація ТГ (відповідні структурні підрозділи); Старости.	Державний бюджет (цільові субвенції); Місцевий бюджет; Обласний конкурс проектів; Обласні цільові програми.	2022-2023
V.3.1.	Будівництво та капітальні ремонти парків, скверів	Збудовано сквер/парк в межах території громади Проведено капітальний ремонт та благоустрій парків, скверів. • Покращено	<ul style="list-style-type: none"> • Створено умови для проведення дозвілля мешканців та гостей громади. 	<ul style="list-style-type: none"> ▪ Співвідношення кількості скверів поточного періоду в порівнянні з показниками попереднього періоду; ▪ % облаштованих 	<ul style="list-style-type: none"> ▪ Акти виконаних робіт; ▪ Щорічний звіт адміністрації; ▪ Акти прийому-передачі. 	<ul style="list-style-type: none"> ▪ Відділ капітального будівництва, ЖКГ, транспорту та благоустрою Солонківської сільської 	<ul style="list-style-type: none"> ▪ Державний бюджет (цільові субвенції); ▪ Місцевий бюджет; ▪ Обласний конкурс 	2022-2023

ОЦ	Завдання	Показники, продукт	Результат реалізації завдання	Показник оцінювання результату	Джерела підтвердження показників	Відповідальний за виконання завдання	Джерела фінансування	Терм ін реалізації
		естетично-санітарних умови скверів/парків;		парків та скверів.		ради; ▪ Рада ТГ; ▪ Адміністрація ТГ (відповідні структурні підрозділи); ▪ Старости.	проектів; ▪ Обласні цільові програми.	
В.3.2.	Організація громадського простору	<ul style="list-style-type: none"> • Влаштовано креативні громадські простори; • Створено нові місця для відпочинку. 	<ul style="list-style-type: none"> • Зменшено міграцію населення, шляхом створення комфортних умов проживання; • Забезпечено можливість для населення проводити корисно своє дозвілля; • Організація місця соціального спілкування і громадського діалогу; • Розвиток відкритих просторів як один із імпульсів до сталого розвитку. 	<ul style="list-style-type: none"> ▪ Кількість відвідувачів; ▪ Кількість місць креативного простору; ▪ Кількість закупленого обладнання; ▪ Кількість проведених заходів. 	<ul style="list-style-type: none"> ▪ Акти виконаних робіт; ▪ Щорічний звіт адміністрації; ▪ Акти прийому-передачі. 	<ul style="list-style-type: none"> ▪ Рада ТГ; ▪ Адміністрація ТГ (відповідні структурні підрозділи); ▪ Старости. 	<ul style="list-style-type: none"> ▪ Державний бюджет (цільові субвенції); ▪ Місцевий бюджет; ▪ Обласний конкурс проектів; ▪ Обласні цільові програми. 	2022-2023
В.3.3.	Розвиток інфраструктури і дитячого простору	<ul style="list-style-type: none"> • Закуплено інвентар для дитячих майданчиків; • Проведено капітальні ремонти; • Збудовано дитячі майданчики / дитячо-ігровий комплекс. 	<ul style="list-style-type: none"> • Створено відповідні умови для відпочинку та розвитку дітей; • Створено умови для сезонного оздоровлення дітей, та забезпечено їх дозвілля з батьками; • Забезпечено дітей доступом до дитячо-ігрових майданчиків. 	<ul style="list-style-type: none"> ▪ Співвідношення закупленого інвентаря в поточному періоді в порівнянні з показниками попереднього періоду; ▪ Співвідношення кількості майданчиків в поточному періоді в порівнянні показників 	<ul style="list-style-type: none"> ▪ Акти виконаних робіт; ▪ Щорічний звіт адміністрації; ▪ Акти прийому-передачі. 	<ul style="list-style-type: none"> • Відділ капітального будівництва, ЖКГ, транспорту та благоустрою Солонківської сільської ради; • Рада ТГ; • Адміністрація ТГ; 	<ul style="list-style-type: none"> • Державний бюджет (цільові субвенції); • Місцевий бюджет; • Обласний конкурс проектів; • Обласні цільові програми. 	2022-2023

ОЦ	Завдання	Показники, продукт	Результат реалізації завдання	Показник оцінювання результату	Джерела підтвердження показників	Відповідальний за виконання завдання	Джерела фінансування	Терм ін реалізації
				попереднього періоду; ▪ % дітей забезпечених доступом до дитячо-ігрових майданчиків.		• Старости.		
V.3.4.	Залучення молоді до сучасних форм дозвілля	<ul style="list-style-type: none"> ▪ Організовано національно-патріотичне виховання; ▪ Залучено молодь до проведення 20 культурних заходів на рік. 	<ul style="list-style-type: none"> ▪ Залучено молодь до патріотичного виховання; ▪ Залучено молодь до проведення 20 культурних заходів. 	<ul style="list-style-type: none"> ▪ Кількість учасників культурних заходів, ▪ Кількість молоді залученої до патріотичного виховання. 	<ul style="list-style-type: none"> ▪ Дані відділу освіти, культури, туризму, молоді та спорту Солонківської сільської ради; ▪ 	<ul style="list-style-type: none"> • Відділ освіти, культури, туризму, молоді та спорту Солонківської с/р; • Рада ТГ; • Адміністрація ТГ; • Старости. 	<ul style="list-style-type: none"> • Державний бюджет (цільові субвенції); • Місцевий бюджет; • Обласні цільові програми. 	2022-2023
V.3.5.	Впровадження ефективної системи комунікації з громадою та підвищення рівня згуртованості	<ul style="list-style-type: none"> • Проведено публічне звітування про пророблену роботу голови, старост двічі на рік; • Висвітлено усі заходи на сайті, у засобах масової інформації місцевого та районного рівнів; • Проведено громадський бюджет; • Проведено семінар по написанню проектів для розвитку громади; 	<ul style="list-style-type: none"> • Досягнуто взаєморозуміння, соціальної консолідації та згуртованості населення громади; • Покращено інформаційний обмін між мешканцями громади та органами влади; • Підвищено рівень соціальної згуртованості та толерантності у громаді; • Висвітлено 20 заходів на сайті та у засобах масової інформації; • Прийнято не менше 10 	<ul style="list-style-type: none"> ▪ Кількість звітів / рік; ▪ Кількість висвітлених заходів; ▪ Кількість прийнятих заявок на бюджет участі; ▪ Кількість підписаних договорів міжмуніципального співробітництва. 	<ul style="list-style-type: none"> ▪ Звіт голови Солонківської сільської ради; ▪ Щорічний звіт адміністрації; - Щорічний звіт по організації та результатах громадського бюджету; ▪ Договори. 	<ul style="list-style-type: none"> • Рада ТГ; • Адміністрація ТГ (відповідні структурні підрозділи); • Старости. 	<ul style="list-style-type: none"> • Державний бюджет (цільові субвенції); • Місцевий бюджет; • Обласний конкурс проектів; • Обласні цільові програми. 	2022-2023

ОЦ	Завдання	Показники, продукт	Результат реалізації завдання	Показник оцінювання результату	Джерела підтвердження показників	Відповідальний за виконання завдання	Джерела фінансування	Терм ін реалізації
		<ul style="list-style-type: none"> Підписано угоду про міжмуніципальне співробітництво. 	заявок на громадський бюджет; <ul style="list-style-type: none"> Проведено 3 семінари для розвитку громади; Залучено 55% громади; Підписано угоду про міжмуніципальне співробітництво. 					

Стратегічна ціль В. Територія якісного життя

C.1.1	Виховання екологічної свідомості мешканців	<ul style="list-style-type: none"> Проведено просвітницьку кампанію, спрямовану на підвищення культури поводження з твердими побутовими відходами; Проведено тематичні заходи, які заохочують до чистоти і впровадження занять і шкільних та позашкільних конкурсів, присвячених екології. 	<ul style="list-style-type: none"> Формування гуманного ставлення до природи. 	<ul style="list-style-type: none"> Кількість заходів; Відвідано кількість семінарів; Кількість проведених уроків; Протоколи заходів. 	<ul style="list-style-type: none"> Щорічний звіт адміністрації; Угоди; Публікації на сайті. 	<ul style="list-style-type: none"> Відділ капітального будівництва, ЖКГ, транспорту та благоустрою; Інспектор з з благоустрою КП «Амарант»; Залучені експерти для проведення семінарів для населення, в т.ч. школярів; Старости. 	<ul style="list-style-type: none"> Місцевий бюджет; Гранти. 	2022 - 2023
-------	--	--	--	--	--	--	---	-------------

ОЦ	Завдання	Показники, продукт	Результат реалізації завдання	Показник оцінювання результату	Джерела підтвердження показників	Відповідальний за виконання завдання	Джерела фінансування	Терм ін реалізації
C.1.2	Ліквідація стихійних сміттєзвалищ	<ul style="list-style-type: none"> • Організовано підписання договорів з усіма домогосподарствами, підприємствами на вивіз сміття; • Винесено приписи, складено Протокол про адміністративні порушення злісним порушникам. • Підписано 6000 договорів між підприємством на вивіз сміття та домогосподарствами; • Винесено приписи, складено Протокол про адміністративні порушення злісним порушникам. 	<ul style="list-style-type: none"> • Зменшено кількість стихійних сміттєзвалищ; • Збільшення надходжень в бюджет за рахунок сплати адміністративних штрафів. 	<ul style="list-style-type: none"> ▪ Кількість підписаних договорів; ▪ % усунених сміттєзвалищ; ▪ Кількість наданих приписів та Протоколів; ▪ % надходжень в бюджет від сплати адміністративних послуг. 	<ul style="list-style-type: none"> ▪ Договори; ▪ Звіт інспектора з охорони навколишнього середовища та надзвичайних ситуацій; ▪ Дохідна частина бюджету. 	<ul style="list-style-type: none"> • Відділ капітального будівництва, ЖКГ, транспорту та благоустрою; • Інспектор з охорони навколишнього середовища та надзвичайних ситуацій; • Старости; • Комунальні підприємства. 	<ul style="list-style-type: none"> • Місцевий бюджет; • Гранти. 	2022-2023
C.1.3.	Забезпечення екологічної безпеки	<ul style="list-style-type: none"> • Розроблено схему санітарної очистки населених пунктів територіальної громади 	<ul style="list-style-type: none"> • Вдосконалено систему первісного накопичення та збирання відходів; • Поліпшення санітарного стану населених пунктів; • Ліквідовано негативний вплив відходів на довкілля. 	<ul style="list-style-type: none"> • Схема санітарної очистки; • % покращення екологічного стану населених пунктів. 	<ul style="list-style-type: none"> • Рішення сесії про затвердження Схеми санітарної очистки; • Показники екологічної служби 	<ul style="list-style-type: none"> • Відділ капітального будівництва, ЖКГ, транспорту та благоустрою Солонківської сільської ради; • Рада ТГ • Адміністрація ТГ 	<ul style="list-style-type: none"> • Державний бюджет (цільові субвенції); • Місцевий бюджет; • Обласний фонд охорони навколишнього природного 	2022-2023

ОЦ	Завдання	Показники, продукт	Результат реалізації завдання	Показник оцінювання результату	Джерела підтвердження показників	Відповідальний за виконання завдання	Джерела фінансування	Терм ін реалізації
							середовища; • Гранти.	
C.2.1.	Будівництво сучасних очисних споруд в с.Солонка	Виготовлено проект та розпочато будівництво очисних споруд.	<ul style="list-style-type: none"> ▪ Функціонування комплексу очисних споруд; ▪ Створення нових робочих місць; ▪ 5000 мешканців, будуть забезпечені водовідведенням з подальшою очисткою стічних вод; ▪ Ліквідовано негативний вплив господарської діяльності на навколишнє середовище. 	<ul style="list-style-type: none"> ▪ Збудовано комплекс очисних споруд: механічного очищення, біологічного очищення, доочистки, обробки осаду; ▪ Очищення стічних вод в обсязі м³/добу; ▪ Створено нові робочі місця в КП – орієнтовно 5 одиниць; ▪ Зменшено кількість скарг мешканців. 	<ul style="list-style-type: none"> ▪ Акти виконаних робіт; ▪ Технічний паспорт установки очисних споруд; ▪ Штатний розпис КП; ▪ Вхідна документація сільської ради; ▪ Звіти Інспектора з питань охорони навколишнього середовища та надзвичайних ситуацій ТГ. 	<ul style="list-style-type: none"> ▪ Відділ капітального будівництва, ЖКГ, транспорту та благоустрою Солонківської сільської ради; ▪ Рада ТГ; ▪ Адміністрація ТГ (відповідні структурні підрозділи). 	<ul style="list-style-type: none"> ▪ Державний бюджет (цільові субвенції); ▪ Місцевий бюджет; ▪ Обласні цільові програми; ▪ Гранти; ▪ ДФРР. 	2022-2023
C.2.2.	Забезпечення належного водовідведення	<ul style="list-style-type: none"> ▪ Збудовано каналізаційні мережі Солонка; ▪ Розширено мережу водовідведення в с.Зубра. - Збудовано каналізаційні мережі Малечковичі; 	<ul style="list-style-type: none"> ▪ Надано якісні житлово-комунальні послуги; ▪ Загальна протяжність каналізаційних мереж у с.Солонка за проектом – 32,482 км ; - Влаштовано 805 каналізаційних колодязів у с.Солонка; ▪ Поліпшення стану навколишнього середовища. 	<ul style="list-style-type: none"> ▪ % мешканців с. Солонка будуть забезпечені водовідведенням; ▪ Кількість мешканців с. Зубра будуть забезпечені водовідведенням; ▪ Зменшено кількість скарг мешканців. 	<ul style="list-style-type: none"> ▪ Акти виконаних робіт; ▪ Угоди КП з мешканцями; ▪ Вхідна документація сільської ради; ▪ Звіти Інспектора з питань охорони навколишнього середовища та надзвичайних ситуацій ТГ. 	<ul style="list-style-type: none"> ▪ Відділ капітального будівництва, ЖКГ, транспорту та благоустрою Солонківської сільської ради; ▪ Рада ТГ; ▪ Адміністрація ТГ (відповідні структурні підрозділи); ▪ Староста. 	<ul style="list-style-type: none"> ▪ Державний бюджет (цільові субвенції); ▪ Місцевий бюджет; ▪ Обласні цільові програми; ▪ Гранти. 	2022-2023

ОЦ	Завдання	Показники, продукт	Результат реалізації завдання	Показник оцінювання результату	Джерела підтвердження показників	Відповідальний за виконання завдання	Джерела фінансування	Терм ін реалізації
С.2.3.	Поліпшення технічного стану та благоустрій водойм на території громади	Проведено Заходи щодо відновлення та підтримання сприятливого гідрологічного режиму та санітарного стану річки Зубра в межах Солонківської територіальної громади Львівського району Львівської області.	<ul style="list-style-type: none"> ▪ Покращено екологічну ситуацію в громаді; - Забезпечено захист від підтоплення річкою Зубра с/г угідь та садіб у населених пунктах Солонківської територіальної громади; ▪ Забезпечено комфортні умови проживання на території; ▪ Поліпшено стан навколишнього середовища; ▪ Підвищено привабливість території; ▪ Забезпечено покращення рівня благоустрою та побуту населення; ▪ Створено умови для розвитку малого бізнесу. 	<p>Проведено капітальний ремонт руслу р.Зубра довжиною 3,142 км та староріччя р.Зубра довжиною 0,574 км, корчування середнього чагарника площею 0,71га, зрізка та корчування дерев кількістю 178шт</p> <p>- Протяжність розчищеного руслу річки Зубра</p> <p>- Довжина берега річки укріплена та підсипана.</p> <p>- Кількість відремонтованих переходів через річку Зубра</p> <p>- Збільшення відпочиваючих поблизу водойм;</p> <p>- Зменшено кількість скарг мешканців.</p>	<ul style="list-style-type: none"> ▪ Дозволи управління водного господарства; ▪ Локальні кошториси; ▪ Акти виконаних робіт; ▪ Вхідна документація сільської ради; ▪ Звіти Інспектора з питань охорони навколишнього середовища та надзвичайних ситуацій ТГ. 	<ul style="list-style-type: none"> ▪ Відділ капітального будівництва, ЖКГ, транспорту та благоустрою Солонківської сільської ради; ▪ Управління водного господарства; ▪ Рада ТГ; ▪ Адміністрація ТГ (відповідні структурні підрозділи). 	<ul style="list-style-type: none"> ▪ Державний бюджет (цільові субвенції); ▪ Місцевий бюджет; ▪ Обласний фонд охорони навколишнього природного середовища; ▪ Обласний конкурс проектів. 	2022-2023
С.3.1.	Визначення пріоритетних напрямів і реалізації заходів щодо забезпечення екологічної	Розробка Комплексної екологічної програми Солонківської територіальної громади на 2022-2023 роки;	<ul style="list-style-type: none"> ▪ Організація постійного контролю за адміністративними порушеннями (спалювання сухотрав'я, несанкціоновані сміттєзвалища, незаконна рубка лісу тощо); 	<ul style="list-style-type: none"> ▪ Наявність конкретних заходів програми, джерел фінансування, виконавців. 	<ul style="list-style-type: none"> ▪ Примірник Програми; ▪ Рішення сесії селищної ради. 	<ul style="list-style-type: none"> ▪ Рада ТГ; ▪ Адміністрація ТГ; ▪ Старости. 	<ul style="list-style-type: none"> ▪ Місцевий бюджет. 	2022-2023

ОЦ	Завдання	Показники, продукт	Результат реалізації завдання	Показник оцінювання результату	Джерела підтвердження показників	Відповідальний за виконання завдання	Джерела фінансування	Терм ін реалізації
	безпеки населення	Рішення сесії: затверджена програма	<ul style="list-style-type: none"> ▪ Запобігання забрудненню, засміченню та виснаженню водних ресурсів (створення водоохоронних зон річок з комплексом агротехнічних, лісомеліоративних, гідротехнічних, санітарних робіт); ▪ Поліпшення санітарного стану населених пунктів; ▪ Підвищення рівня екологічної свідомості населення 					