



Попередні результати реформи місцевого самоврядування на Львівщині

26 серпня 2016 року, м. Львів

Перспективний план Львівщини

Перспективний план територіальних громад Львівської області

Станом на 07.07.2015р.

По проекту - 160 громад

Місто Львів

1. Лавинська територіальна громада
2. Вішнівська територіальна громада
3. Брашнівська територіальна громада
4. Рудківська територіальна громада

Бродівський район

1. Бродівська територіальна громада
2. Зболотишівська територіальна громада
3. Ясенивська територіальна громада
4. Лешнівська територіальна громада
5. Пенківська територіальна громада
6. Багачівська територіальна громада
7. Підзамківська територіальна громада
8. Позомошівська територіальна громада

Буський район

1. Буська територіальна громада
2. Олесківська територіальна громада
3. Краснівська територіальна громада

Городоцький район

1. Городоцька територіальна громада
2. Бартішівська територіальна громада
3. Комарнівська територіальна громада
4. Великомлибівська територіальна громада
5. Родатичівська територіальна громада

Дрогобицький район

1. Дрогобицька територіальна громада
2. Стеблівська територіальна громада
3. Боронівська територіальна громада
4. Трушківська територіальна громада
5. Східницька територіальна громада
6. Удичівська територіальна громада
7. Підбузька територіальна громада
8. Лавинська територіальна громада
9. Меденицька територіальна громада
10. Грушівська територіальна громада
11. Болехівська територіальна громада

Жидичівський район

1. Жидичівська територіальна громада
2. Холмівська територіальна громада
3. Журнівська територіальна громада
4. Гніздичівська територіальна громада
5. Новостворішівська територіальна громада

Жовківський район

1. Жовківська територіальна громада
2. Матерівська територіальна громада
3. Рава-Руська територіальна громада
4. Добросинівська територіальна громада
5. Турківська територіальна громада
6. Куликівська територіальна громада
7. Дублицька територіальна громада
8. Грибовицька територіальна громада
9. Залішківська територіальна громада
10. Старосамбірська територіальна громада
11. Глинська територіальна громада
12. Солонівська територіальна громада
13. Збонківська територіальна громада
14. Люблівська територіальна громада
15. Новокам'янська територіальна громада
16. Забрівська територіальна громада
17. Гайківська територіальна громада

Золочівський район

1. Золочівська територіальна громада
2. Пшоворівська територіальна громада
3. Червоногірська територіальна громада
4. Глинська територіальна громада

Кам'яно-Бузький район

1. Кам'яно-Бузька територіальна громада
2. Добротвірська територіальна громада
3. Жовтанецька територіальна громада
4. Новоорієнська територіальна громада

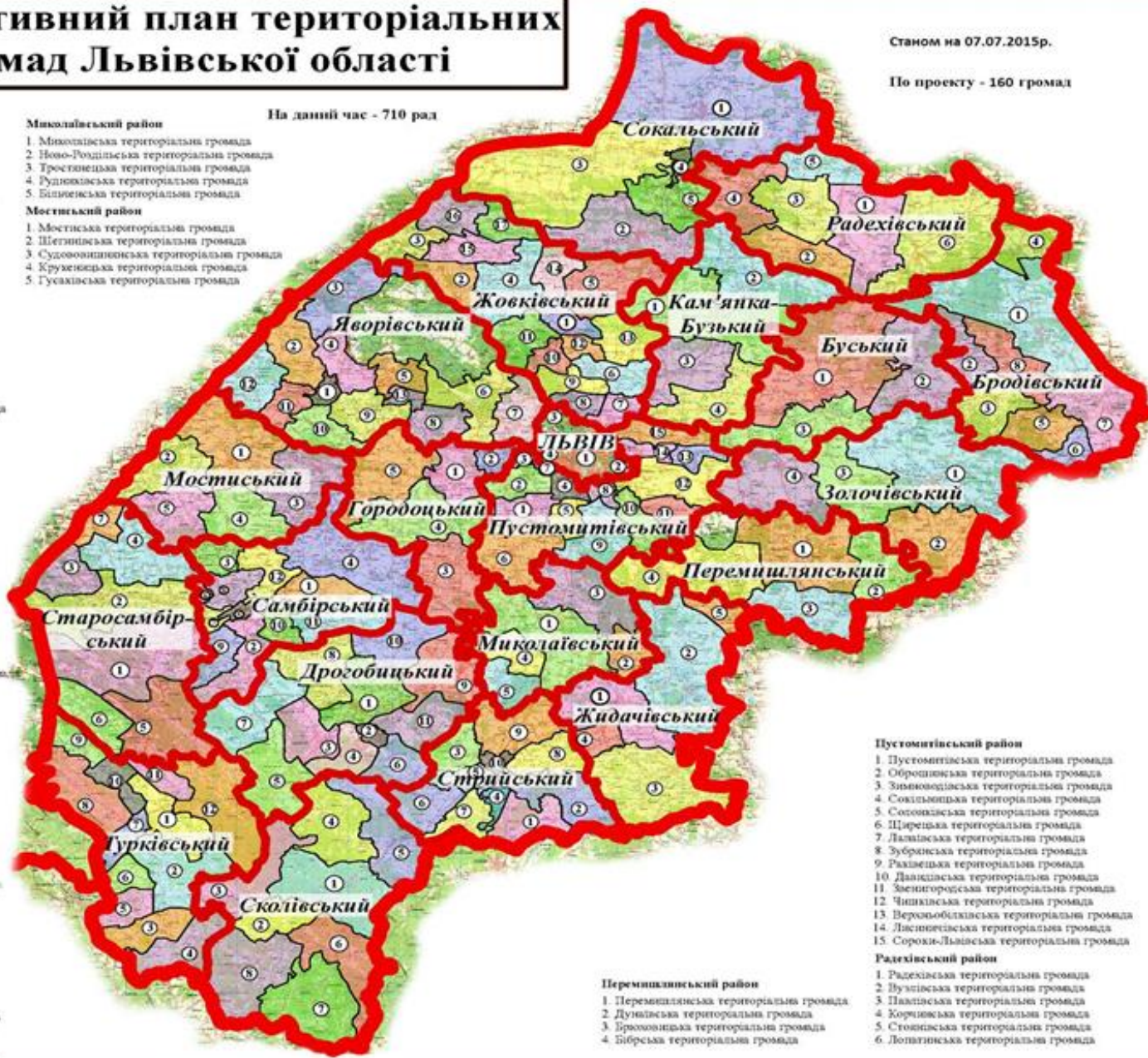
Миколаївський район

1. Миколаївська територіальна громада
2. Ново-Родітська територіальна громада
3. Тростинецька територіальна громада
4. Рудківська територіальна громада
5. Білинська територіальна громада

Мостиський район

1. Мостиська територіальна громада
2. Шетинівська територіальна громада
3. Судовошиїнська територіальна громада
4. Крушівська територіальна громада
5. Гусаківська територіальна громада

На даний час - 710 рад



Самбірський район

1. Новокалішівська тер. громада
2. Ралівська територіальна громада
3. Воле-Баранецька територіальна громада
4. Рудківська територіальна громада
5. Самбірська територіальна громада
6. Воютинська територіальна громада*
7. Стрільцівська територіальна громада*
8. Босковицька територіальна громада
9. Чукалівська територіальна громада
10. Куликівська територіальна громада
11. Дублицька територіальна громада
12. Бабинська територіальна громада

Сколівський район

1. Сколівська територіальна громада
2. Козівська територіальна громада
3. Завадківська територіальна громада
4. Підгородецька територіальна громада
5. Верхово-Синьовидицька тер. громада
6. Тухлівська територіальна громада
7. Славацька територіальна громада
8. Тушківська територіальна громада

Сокальський район

1. Сокальська територіальна громада
2. Великомостиська територіальна громада
3. Бельська територіальна громада
4. Червоногородська територіальна громада
5. Сліпська територіальна громада

Старосамбірський район

1. Старосамбірська територіальна громада
2. Хирівська територіальна громада
3. Добровитська територіальна громада
4. Новомильська територіальна громада
5. Стриківська територіальна громада
6. Головецька територіальна громада
7. Івано-Іванівська територіальна громада

Стрийський район

1. Моршнівська територіальна громада
2. Стриківська територіальна громада
3. Нежухівська територіальна громада
4. Миротинська територіальна громада
5. Дулібська територіальна громада
6. Гриньківська територіальна громада
7. Семанівська територіальна громада
8. Дашавська територіальна громада
9. Угерська територіальна громада
10. Стрийська територіальна громада

Турківський район

1. Турківська територіальна громада
2. Борівська територіальна громада
3. Верхово-Іванівська територіальна громада
4. Верхово-Гусинівська територіальна громада
5. Бетлівська територіальна громада
6. Верховенська територіальна громада
7. Нижньооблузька територіальна громада
8. Верхово-Облузька територіальна громада
9. Лімківська територіальна громада
10. Волицька територіальна громада
11. Явірська територіальна громада
12. Ясенивська територіальна громада

Яворівський район

1. Яворівська територіальна громада
2. Нагірська територіальна громада
3. Немерівська територіальна громада
4. Старорівська територіальна громада
5. Шалківська територіальна громада
6. Івано-Франківська територіальна громада
7. Домжирська територіальна громада
8. Добростанівська територіальна громада
9. Приблужівська територіальна громада
10. Рогатинська територіальна громада
11. Наконечницька територіальна громада
12. Краковецька територіальна громада
13. Новоорієнська територіальна громада

Пустомитівський район

1. Пустомитівська територіальна громада
2. Оброшківська територіальна громада
3. Зимовадівська територіальна громада
4. Сокильська територіальна громада
5. Соколяківська територіальна громада
6. Ширівська територіальна громада
7. Дашавська територіальна громада
8. Зубрівська територіальна громада
9. Равацька територіальна громада
10. Давидівська територіальна громада
11. Засингородська територіальна громада
12. Чинківська територіальна громада
13. Верхово-Облузька територіальна громада
14. Лисинівська територіальна громада
15. Сорочинська-Палівська територіальна громада

Радехівський район

1. Радехівська територіальна громада
2. Вузьківська територіальна громада
3. Павлівська територіальна громада
4. Корчівська територіальна громада
5. Стонівська територіальна громада
6. Лопатинська територіальна громада

Перемишлянський район

1. Перемишлянська територіальна громада
2. Дунайська територіальна громада
3. Бровківська територіальна громада
4. Тібрська територіальна громада

четвер, 9 липня, 2015, 10:53 Влада 1094

Експерт: Рішення Львівської облради про об'єднання громад ні в які ворота не лізе

«Впав останній бастион – Львів. Правда, те, що вони затвердили, ні в які ворота не лізе, але бастион впав», – зазначив Ю.Ганущак.

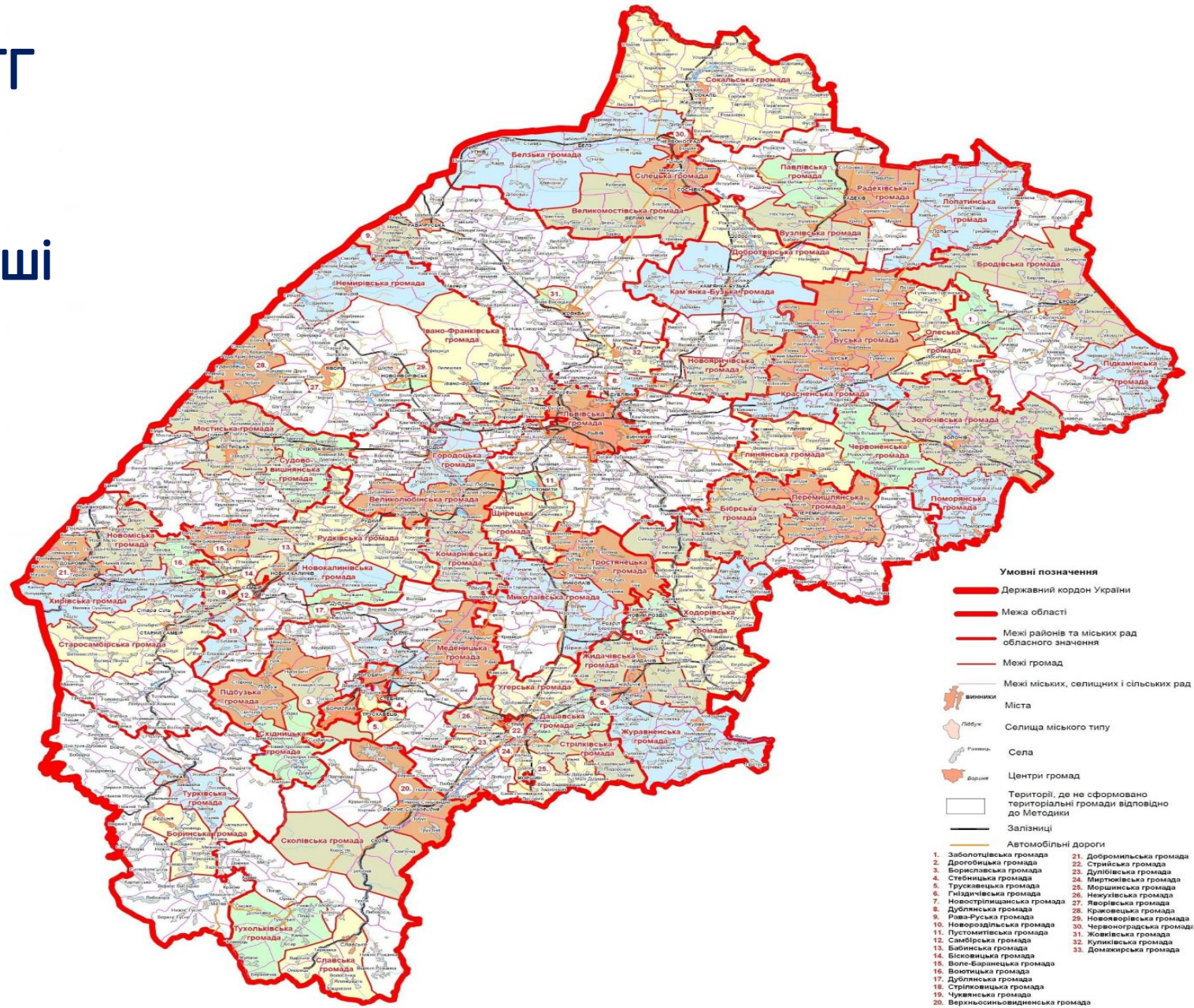
За його словами, із передбачених 160 громад на Львівщині максимум три відповідають методиці. А об'єднаних громад в області мало би бути не 160, а у 2-2,5 рази менше.

«Але легше вносити зміни, аніж приймати початкове рішення. Пройдений певний психологічний етап того, що це потрібно не центру, а саме на місцях. Хоча тиск був достатньо серйозний», – додав Ю.Ганущак.



Юрій Ганущак. Фото: Роман Балук/ZIK

Зі 162 потенційних ОТГ
КМУ затвердив 88,
в 15 з яких на той
момент відбулися перші
вибори



Офіс реформ працює над альтернативним перспективним планом формування територіальних громад

30 листопада 2015р, Новини. Прес-служба ОДА



Офіс реформ працює над формуванням альтернативного перспективного плану об'єднаних територіальних громад Львівської області. До цієї роботи залучені фахівці наукових та навчальних установ, а також громадські організації.

Станом на понеділок, 30 листопада, створені карти по Мостиському, Городоцькому, Яворівському та Бродівському районах. До їх створення активно долучилися волонтери.

На Львівщині планують створити 81 об'єднану територіальну громаду

17 серпня 2016р, Новини. Прес-служба ОДА



Львівська область завершила доопрацювання перспективного плану об'єднання територіальних громад. Планом передбачається створення 81 громади. Про це повідомив радник голови ОДА з питань децентралізації Віталій Корецький у середу, 17 серпня, під час наради голови Львівської облдержадміністрації Олега Синютки з головами райдержадміністрацій та міськими головами міст обласного значення.

Доопрацьований проект перспективного плану невдовзі буде подано на розгляд депутатських комісій та подальше затвердження Львівською обласною радою.

Попередні результати об'єднаних громад

Об'єднані громади Львівщини, сформовані у 2015 році

Громада	Район	Кількість ОМС, які об'єднались	Чисельність населення, тис. осіб	Площа, кв. км.
Міженецька сільська	Старосамбірський	2	2,4	8,8
Заболотцівська сільська	Бродівський	2	2,6	105,7
Новострілицанська селищна	Жидачівський	3	2,8	71,8
Вільшаницька сільська	Самбірський	2	2,9	79,1
Дублянська селищна	Самбірський	3	3,0	66,4
Чукв'янська сільська	Самбірський	2	3,3	76,8
Луківська сільська	Самбірський	2	3,7	54,7
Грабовецька сільська	Стрийський	4	4,1	65,9
Бабинська сільська	Самбірський	3	4,2	77,9
Воле-Баранецька сільська	Самбірський	3	5,3	69,4
Бісковицька сільська	Самбірський	3	5,6	55,0
Новоміська сільська	Старосамбірський	4	6,0	18,4
Гніздичівська селищна	Жидачівський	3	6,5	57,6
Новокалінівська міська	Самбірський	5	7,4	109,1
Тростянецька сільська	Миколаївський	6	7,9	190,4

Джерело: Офіс реформ у Львівській області, Центральна виборча комісія, Міністерство регіонального розвитку, будівництва та житлово-комунального господарства

Коефіцієнт залежності бюджетів ОТГ

Громада	Власні доходи*, тис. грн.	Базова дотація, тис. грн.	% залежності бюджету
м. Новий Калинів	9 898,6	0,0	0,0
с. Тростянець	15 898,0	1 976,7	12,4
с. Заболотці	3 061,2	963,0	31,5
сmt. Нові Стрілища	3 188,1	1 156,3	36,3
сmt. Гніздичів	5 090,0	1 864,6	36,6
с. Бабина	4 434,3	1 925,4	43,4
с. Бісковичі	3 038,7	2 351,1	77,4
сmt. Дубляни	1 645,0	1 285,5	78,1
с. Грабовець	1 881,6	1 829,8	97,2
с. Міженець	1 024,0	1 110,8	108,5
с. Чуква	1 299,7	1 549,7	119,2
с. Луки	1 296,3	1 729,4	133,4
с. Воля-Баранецька	1 386,3	2 533,2	182,7
с. Нове Місто	1 620,7	3 078,1	189,9
с. Вільшаник	734,5	1 396,2	190,1

* затверджені при прийнятті бюджету

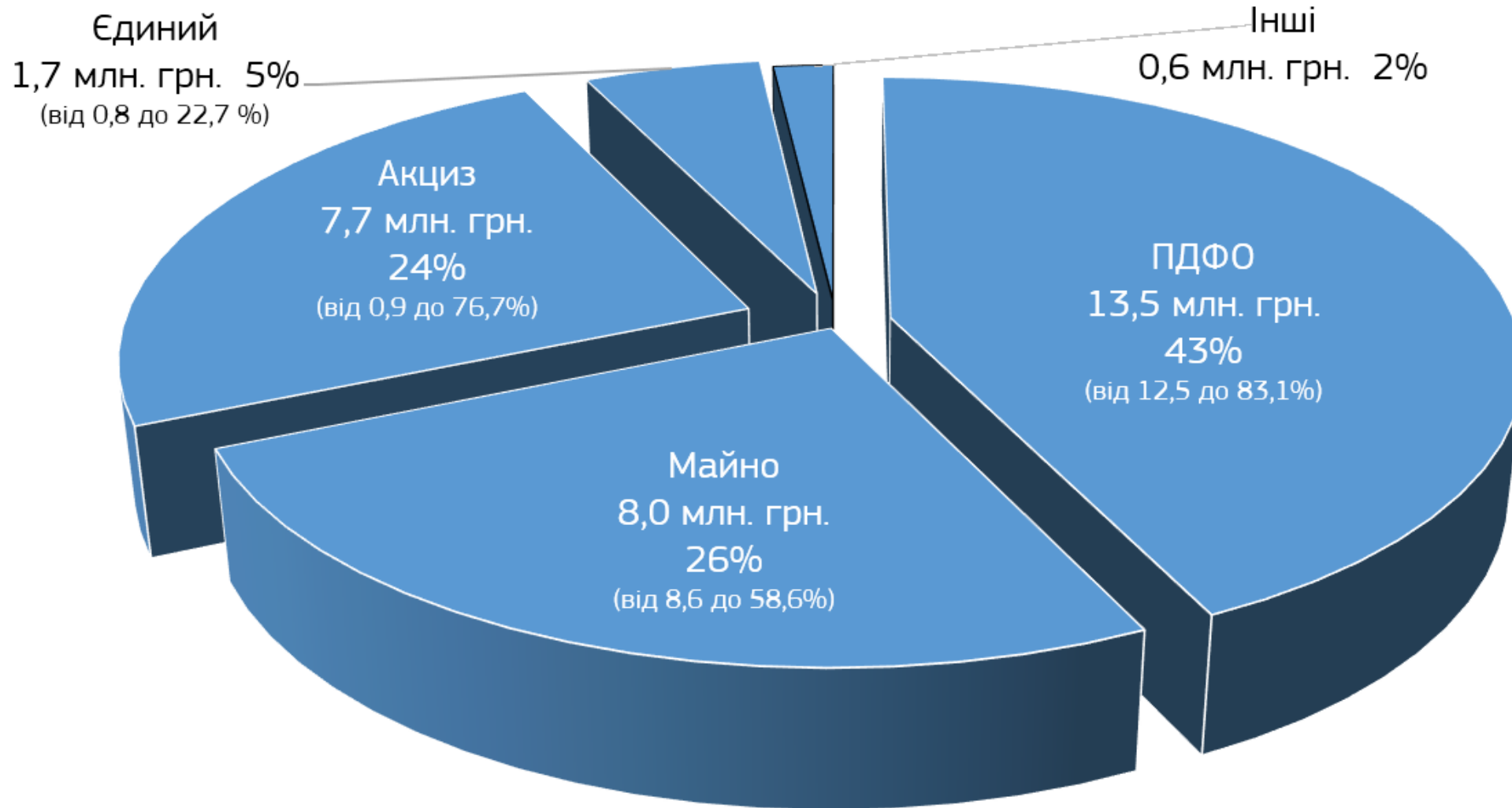
Зростання бюджетів ОТГ

	Факт*, 2015 рік	План, 2016 рік	% зростання
сmt. Гніздичів	12 583,5	16 485,9	131,0
сmt. Дубляни	4 571,3	6 131,0	134,1
с. Тростянець	23 116,6	31 592,0	136,7
м. Новий Калинів	12 634,3	24 501,5	193,9
с. Вільшаник	3 127,7	6 750,5	215,8
с. Бабина	5 533,5	15 170,8	274,2
с. Заболотці	3 181,2	9 077,3	285,3
с. Грабовець	2 799,6	8 843,2	315,9
сmt. Нові Стрілища	2 210,7	8 443,2	381,9
с. Чуква	1 813,3	9 390,9	517,9
с. Нове Місто	1 927,8	12 945,1	671,5
с. Бісковичі	2 485,6	16 803,5	676,0
с. Луки	1 223,3	9 529,2	779,0
с. Воля-Баранецька	1 415,5	11 979,4	846,3
с. Міженець	756,1	7 468,7	987,8

* для громад, які сформували ОТГ

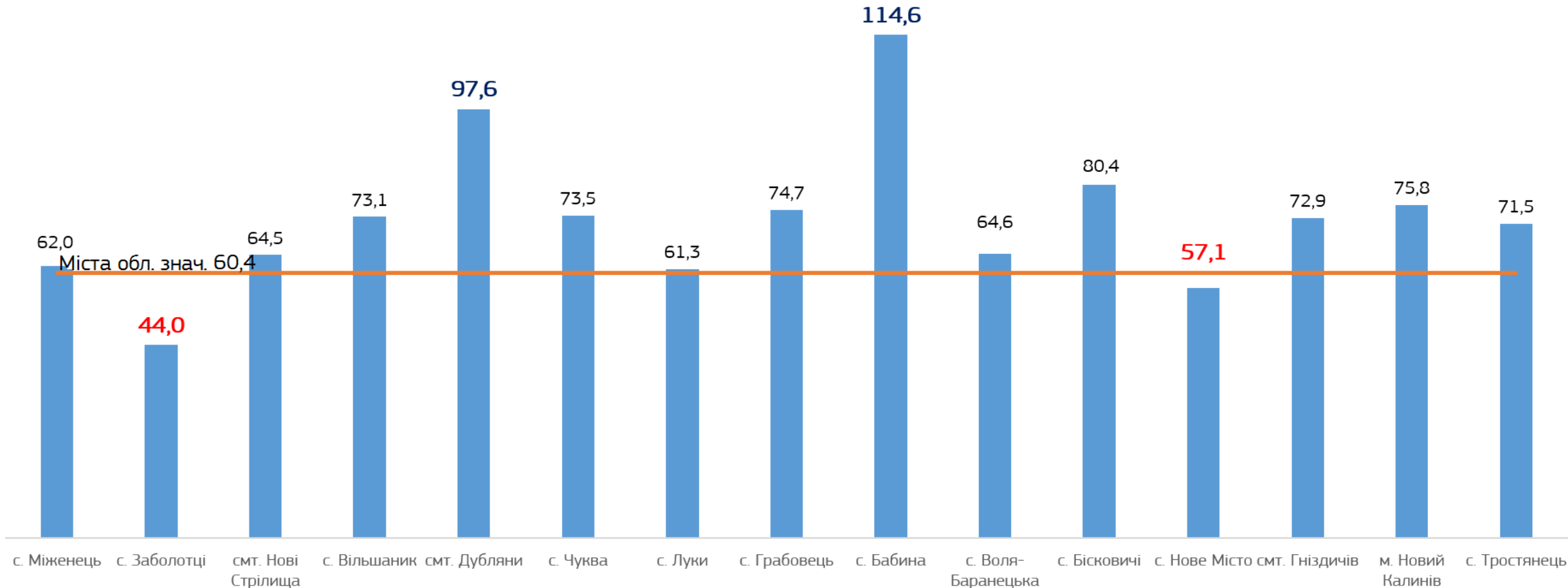
Структура доходів загального фонду ОТГ

(фактичні надходження за I півріччя 2016 року)



Доходи загального фонду

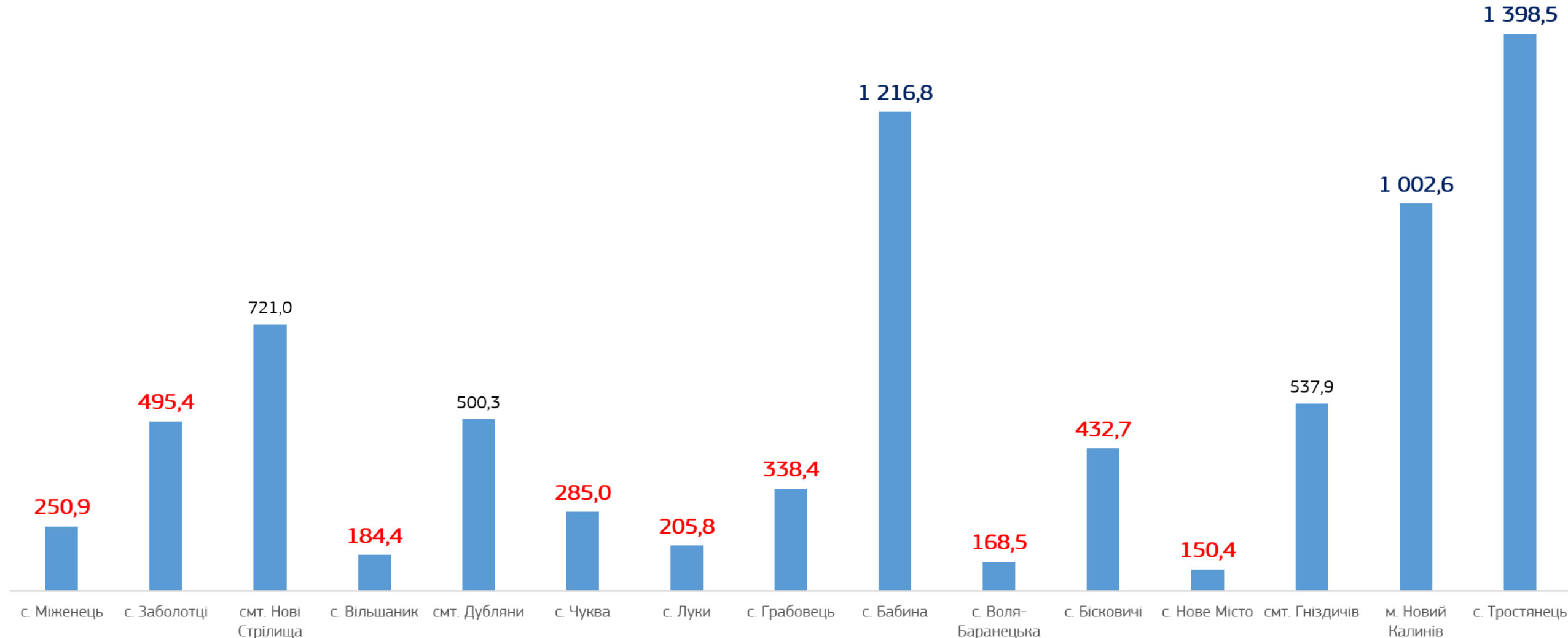
(виконання річного плану за I півріччя 2016 року. %)



Джерело: Розрахунки ГО «Європейський діалог» на основі інформації Департаменту фінансів Львівської ОДА

Доходи загального фонду

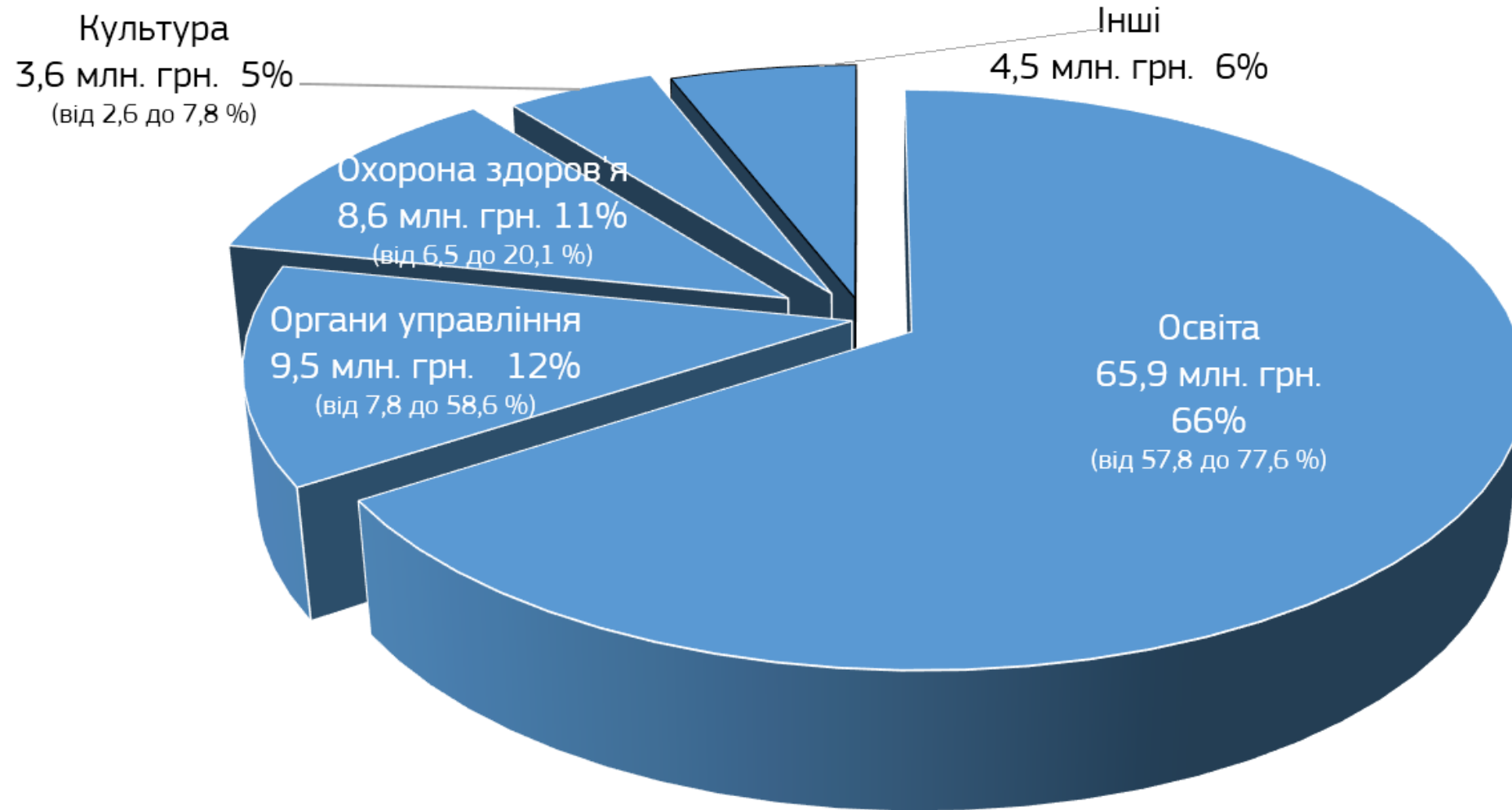
(фактичні доходи за I півріччя в розрахунку на одного мешканця, грн.)



Джерело: Розрахунки ГО «Європейський діалог» на основі інформації Департаменту фінансів Львівської ОДА

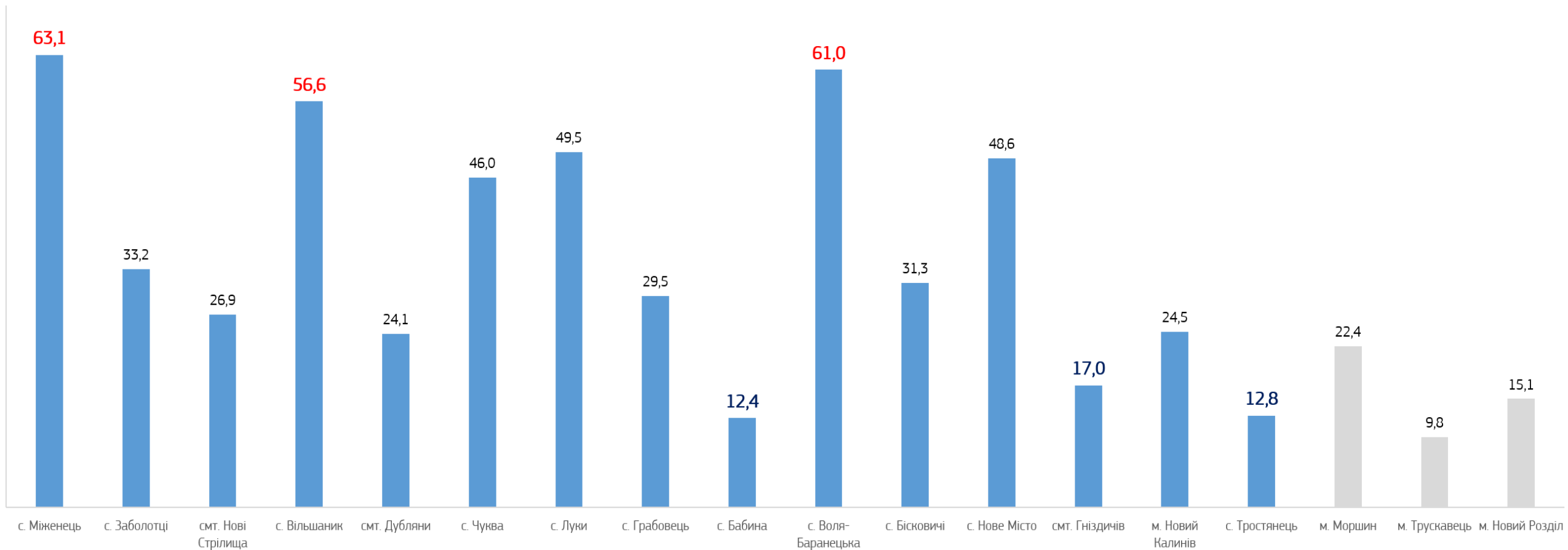
Структура видатків загального фонду ОТГ

(фактичні видатки за I півріччя 2016 року)



Видатки на органи управління

(% до доходів загального фонду)

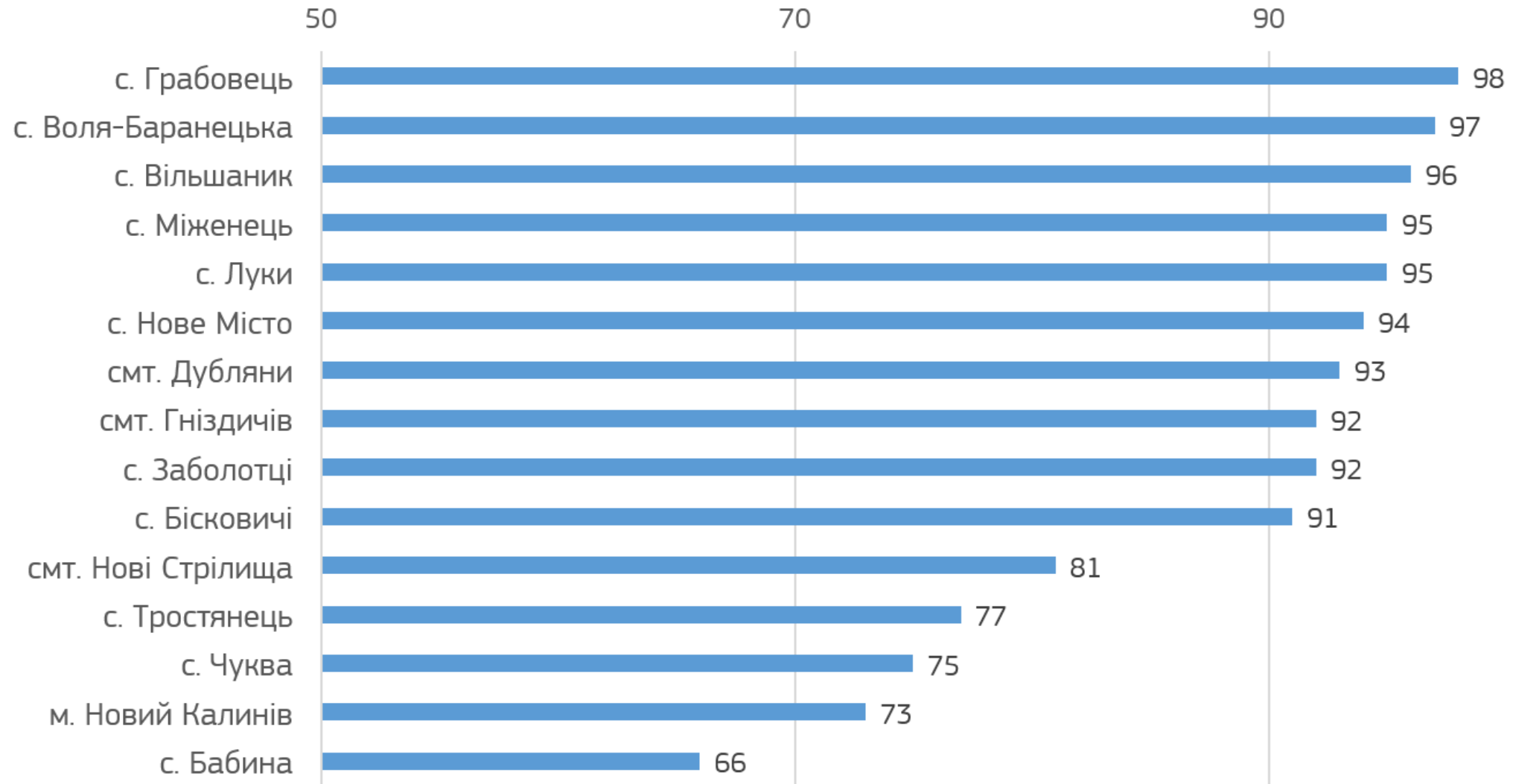


Видатки на органи управління

(динаміка порівняно з 2015 роком)

	Фактичні видатки в 2015 році	Планові видатки на 2016 рік	Збільшення / зменшення	% збільшення / зменшення
с. Чуква	650,2	1 263,7	613,5	94,4
с. Міженець	468,4	908,7	440,3	94,0
с. Луки	661,4	1 259,3	597,9	90,4
с. Вільшаник	522,8	933,0	410,2	78,5
с. Тростянець	2 531,3	4 428,2	1 896,9	74,9
с. Бабина	954,5	1 668,0	713,5	74,8
с. Бісковичі	1 109,8	1 800,0	690,2	62,2
м. Новий Калинів	2 489,4	3 828,6	1 339,2	53,8
смт. Гніздичів	1 087,7	1 600,1	512,4	47,1
с. Заболотці	831,1	1 203,1	372,0	44,8
с. Воля-Баранецька	893,7	1 266,2	372,5	41,7
с. Нове Місто	1 075,5	1 440,7	365,2	34,0
смт. Нові Стрілища	1 150,3	1 440,7	290,4	25,2
с. Грабовець	1 074,6	1 237,6	163,1	15,2
смт. Дубляни	991,2	814,5	-176,7	-17,8

Частка захищених статей видатків, %



Додаткові джерела фінансування для об'єднаних громад

Зростання бюджетів ОТГ

	Факт*, 2015 рік	План, 2016 рік	% зростання
сmt. Гніздичів	12 583,5	16 485,9	131,0
сmt. Дубляни	4 571,3	6 131,0	134,1
с. Тростянець	23 116,6	31 592,0	136,7
м. Новий Калинів	12 634,3	24 501,5	193,9
с. Вільшаник	3 127,7	6 750,5	215,8
с. Бабина	5 533,5	15 170,8	274,2
с. Заболотці	3 181,2	9 077,3	285,3
с. Грабовець	2 799,6	8 843,2	315,9
сmt. Нові Стрілища	2 210,7	8 443,2	381,9
с. Чуква	1 813,3	9 390,9	517,9
с. Нове Місто	1 927,8	12 945,1	671,5
с. Бісковичі	2 485,6	16 803,5	676,0
с. Луки	1 223,3	9 529,2	779,0
с. Воля-Баранецька	1 415,5	11 979,4	846,3
с. Міженець	756,1	7 468,7	987,8

* для громад, які сформували ОТГ

Субвенція на розвиток інфраструктури

1,0 млрд грн передбачено на 2016 рік

РОЗПОДІЛ СУБВЕНЦІЇ МІЖ МІСЦЕВИМИ БЮДЖЕТАМИ ЗДІЙСНЮЄТЬСЯ ВИХОДЯЧИ З 2 ПАРАМЕТРІВ:
ПЛОЩА ОТГ ТА КІЛЬКОСТІ НАСЕЛЕННЯ, ЩО МЕШКАЄ В ОТГ



ПЛОЩА ОТГ



КІЛЬКІСТЬ
НАСЕЛЕННЯ ОТГ



ОБСЯГ СУБВЕНЦІЇ
ДЛЯ ОТГ

ЧИМ БІЛЬША КІЛЬКІСТЬ
СІЛЬСЬКИХ ЖИТЕЛІВ ТА
ПЛОЩА ТЕРИТОРІЇ,
ТИМ БІЛЬШИЙ ОБСЯГ
СУБВЕНЦІЇ ОТГ.

23 млн. грн. –
НАЙБІЛЬША СУБВЕНЦІЯ

Субвенція на розвиток інфраструктури



ПОРЯДОК ВИКОРИСТАННЯ СУБВЕНЦІЇ




ЕФЕКТИВНЕ ВИКОРИСТАННЯ ФІНАНСОВОЇ ПІДТРИМКИ МОЖЛИВО ВИКЛЮЧНО ЗАВДЯКИ ПРАВИЛЬНО СФОРМОВАНИМ ПРОЕКТАМ, ЩО МАЮТЬ СТАТИ БАЗОЮ ДЛЯ СОЦІАЛЬНО-ЕКОНОМІЧНОГО РОЗВИТКУ ОБ'ЄДНАНИХ ГРОМАД

Субвенція на розвиток інфраструктури

СТАНОМ НА 15 СЕРПНЯ 2016 РОКУ

156 ОБ'ЄДНАНИХ
ГРОМАД

ГОТОВІ ЗА ПІДТРИМКИ ДЕРЖАВИ
РЕАЛІЗУВАТИ



БІЛЬШЕ
ІНФРАСТРУКТУРНИХ ПРОЕКТІВ

1030

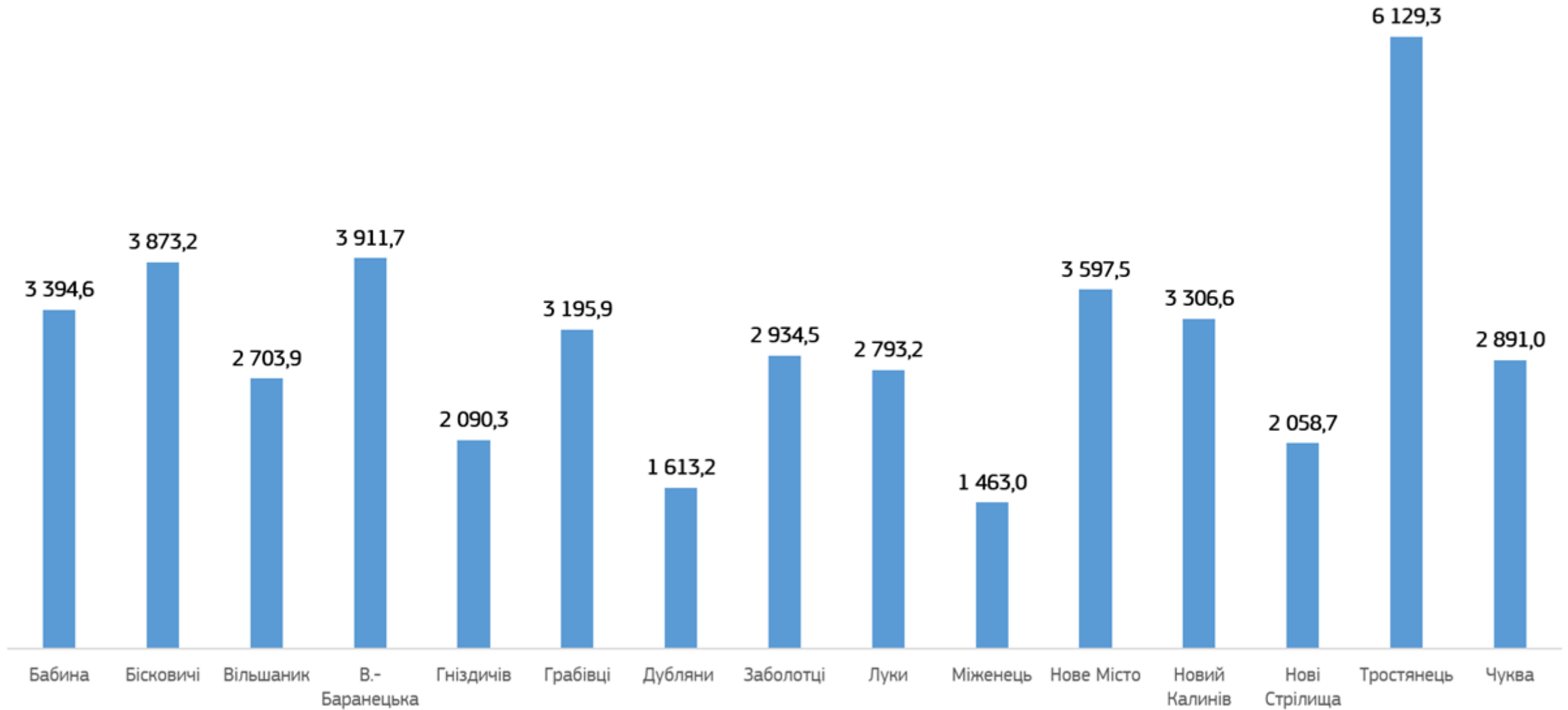


НА ЗАГАЛЬНУ СУМУ

846

МЛН ГРН

Розподіл субвенції для Львівщини



Джерело: Міністерство регіонального розвитку, будівництва та житлово-комунального господарства України

Субвенція на розвиток інфраструктури

Проекти станом на 18.07.2016	Кількість	Сума субвенції, млн. грн.
Всього розроблено	105 + 6	45 167,4
Надано документи в Мінрегіон	104	44 173,5
Отримано позитивний висновок Мінрегіону	77	31 913,5

Субвенція на розвиток інфраструктури

Переваги:

- Відносна проста процедура отримання коштів (достатньо висновку з мокрою печаткою від Мінрегіона)
- Можливість подавати проекти без експертизи ПКД
- Чітко визначена сума фінансування для кожної громади – відсутні конкурсні засади

Проблеми:

- Відсутність навичок ОТГ до стратегічного планування

План соціально-економічного розвитку
ОТГ



УКРАЇНА
ПЕЧЕНІЖИНСЬКА СЕЛИЩНА РАДА
ОБ'ЄДНОЇ ТЕРИТОРІАЛЬНОЇ ГРОМАДИ
Коломийського району Івано-Франківської області
Сьоме демократичне скликання
Третя сесія

РІШЕННЯ

від 24.12.2015р.
№44-3/2015

селище Печеніжин

Про Програму економічного
і соціального розвитку
Печеніжинської об'єднаної територіальної
громади на 2016 – 2017 роки.

Додаток 2

Відповідно до п.22 ст.26 Закону України «Про місцеве самоврядування в Україні», селищна рада об'єднаної територіальної громади

в и р і ш и л а :

1. Програму економічного і соціального розвитку Печеніжинської об'єднаної територіальної громади на 2016 – 2017 роки, затвердити (додається).
2. Виконкому селищної ради, керівникам установ і організацій здійснити організаційно-практичні заходи щодо забезпечення виконання Програми економічного і соціального розвитку Печеніжинської об'єднаної територіальної громади на 2016 – 2017 роки.
3. Доручити виконкому селищної ради при необхідності вносити конкретні корективи показників Програми економічного і соціального розвитку Печеніжинської об'єднаної територіальної громади на 2016 – 2017 роки.
4. Про хід виконання Програми економічного і соціального розвитку Печеніжинської об'єднаної територіальної громади на 2016 – 2017 роки розглянути в другому півріччі 2016 року.
5. Контроль за виконанням даного рішення покласти на постійну комісію з питань економічного розвитку, бюджету і фінансів.



ГЛОБИНСЬКА МІСЬКА РАДА
ПОЛТАВСЬКОЇ ОБЛАСТІ
П'ятдесят сьома сесія шостого скликання

Р І Ш Е Н Н Я

27 серпня 2015 року

№ 515

Про затвердження Програми соціально – економічного розвитку
Глобинської міської територіальної громади на 2016 рік

Заслухавши інформацію Глобинського міського голови Джусь С.В., розглянувши протокол засідання спільної робочої групи від 25.08.2015 року, відповідно до ст. 10 Закону України «Про добровільне об'єднання територіальних громад», Закону України «Про місцеве самоврядування в Україні», Глобинська міська рада в и р і ш и л а :

1. Затвердити Програму соціально – економічного розвитку Глобинської міської територіальної громади на 2016 рік. (додається).
- 2.Контроль за виконанням даного рішення покласти на постійні депутатські комісії Глобинської міської ради.

Додаток 3

Міський голова

Джусь С.В.

План соціально-економічного розвитку Глобинської ОТГ

Цілі та пріоритети

Завдання, заходи,
критерії оцінки

Результати

Перелік проектів

ЗМІСТ

ВСТУП.....	3
ЧАСТИНА I.....	3
1. ЕКОНОМІЧНИЙ І СОЦІАЛЬНИЙ РОЗВИТОК ГРОМАДИ У 1 ПІВРІЧЧІ 2015 РОКУ.....	3
2. ЦІЛІ ТА ЗАВДАННЯ ПРОГРАМИ	4
3. ФАКТОРИ СОЦІАЛЬНО-ЕКОНОМІЧНОГО ЗРОСТАННЯ	4
ЧАСТИНА II.....	4
I. СТВОРЕННЯ СПРИЯТЛИВИХ УМОВ ДЛЯ ЕКОНОМІЧНОГО ЗРОСТАННЯ	4
1.1. Регуляторна політика та розвиток підприємництва	4
1.2. Розвиток торгівлі	5
1.3. Інвестиційна політика та розвиток міжнародної співпраці	5
II. ПІДВИЩЕННЯ КОНКУРЕНТНОСПРОМОЖНОСТІ ГРОМАДИ	7
2.1. Розвиток промисловості	7
2.2. Будівництво та житлова політика	8
2.3. Розвиток інфраструктурних секторів	8
III. ПІДВИЩЕННЯ СОЦІАЛЬНИХ СТАНДАРТІВ ЖИТТЯ	11
3.1. Підтримка сім'ї, дітей та молоді	11
3.2. Охорона здоров'я	11
3.3. Освіта.....	12
3.4. Культура.....	13
3.5. Фізична культура та спорт.....	13
IV. РЕЗУЛЬТАТИ ВИКОНАННЯ ПРОГРАМИ.....	14
ЧАСТИНА III.....	15
I. ПЕРЕЛІК ТЕРИТОРІАЛЬНИХ КОМПЛЕКСНИХ (ЦІЛЬОВИХ) ПРОГРАМ, РЕАЛІЗАЦІЯ ЯКИХ ПЕРЕДБАЧАЄТЬСЯ В 2016 РОЦІ.....	15
II. ПЕРЕЛІК ІНВЕСТИЦІЙНИХ ПРОЕКТІВ, РЕАЛІЗАЦІЯ ЯКИХ ПЕРЕДБАЧАЄТЬСЯ У 2016 РОЦІ.....	16

Перелік проектів Печеніжинської ОТГ

Проекти до ДФРР – 2016

Прийняті

Відхилені

№ п/п	Завдання, заходи та показники Програми економічного і соціального розвитку Печеніжинської об'єднаної територіальної громади на 2016 – 2017 роки	Термін виконання	Сума, тис.грн
1	Капітальний ремонт автомобільних доріг загального користування місцевого значення Коломия - Печеніжин км0+000-10+266, Печеніжин –Слобода км 0+000-8+900, В.Ключів - Молодятин км 0+000-18+605, Сопів - Княздвір км 0+000-5+500, Печеніжин – Марківка 0+000-2+853.	до 2017	40,3
2	Будівництво очисних споруд, фекального колектора та облаштування центрального водопостачання Печеніжинської ОТГ	до 2017	30,5
3	Капітальний ремонт приміщення ЦНАП Печеніжинської ОТГ по вул. Незалежності, 15 з благоустроєм прилеглої території, влаштуванням заїздів і пандусів для людей з обмеженими фізичними можливостями	до 2017	12,4
4	Заміна тротуарної плитки та бардюр по центральній частини селища (плитка 16500 м2 ; бардюра, поребрика 5000 м/п)	до 2017	1,4
5	Розроблення містобудівної документації, оновлення генплану із схемою зонування населених пунктів Печеніжинської об'єднаної територіальної.	до 2017	6,5
6	Реконструкція недіючих приміщень складу під клуб на 200 місць в с. Кийданці	до 2017	7,9
7	Будівництво дитячого садка на 60 дітей по вул. Січових Стрільців в с.Сопів Коломийського району Івано-Франківської області	до 2017	7,6
8	Закінчити будівництво мостових переходів автодороги державного значення сполученням Коломия-Слобода на р. Печеніга та Коломия – М.Ключів на р. Сопівка	до 2017	30,0
9	Капітальний ремонт пам'ятників Печеніжинської ОТГ	до 2017	1,3
10	Заміна вікон та утеплення фасаду будівель, ремонт покрівлі будівель приміщення закладів культури, освіти, медицини	до 2017	24,2
11	Придбання бульдозера, автомашини самоскид для утримання тимчасового пункту сортування ТПВ	до 2017	3,7
12	Обладнати спортивні тренувальні майданчики штучним покриттям;	до 2017	2,35
13	Облаштування та реконструкція концертного залу музичної школи	до 2017	1,2
14	Капітальний ремонт дощової каналізації водовідведення по вул. Незалежності	до 2017	2,6
15	Відкриття дитячо-юнацької школи з розвитку фізичної культури і спорту	до 2017	3,880
16	Викупити приміщення для місцевої пожежної команди у ВАТ «Печеніжинський МК» Придбати нові пожежні автомобілі	до 2017	6,0
17	Облаштування, благоустрій кладовищ	до 2017	1,1
18	Благоустрій сіл та селища Печеніжинської об'єднаної територіальної громади	до 2017	5,75
Разом			140,708



ДФРР

Support to Ukraine's Regional Development Policy
Funded by the European Union



Відповідність умовам

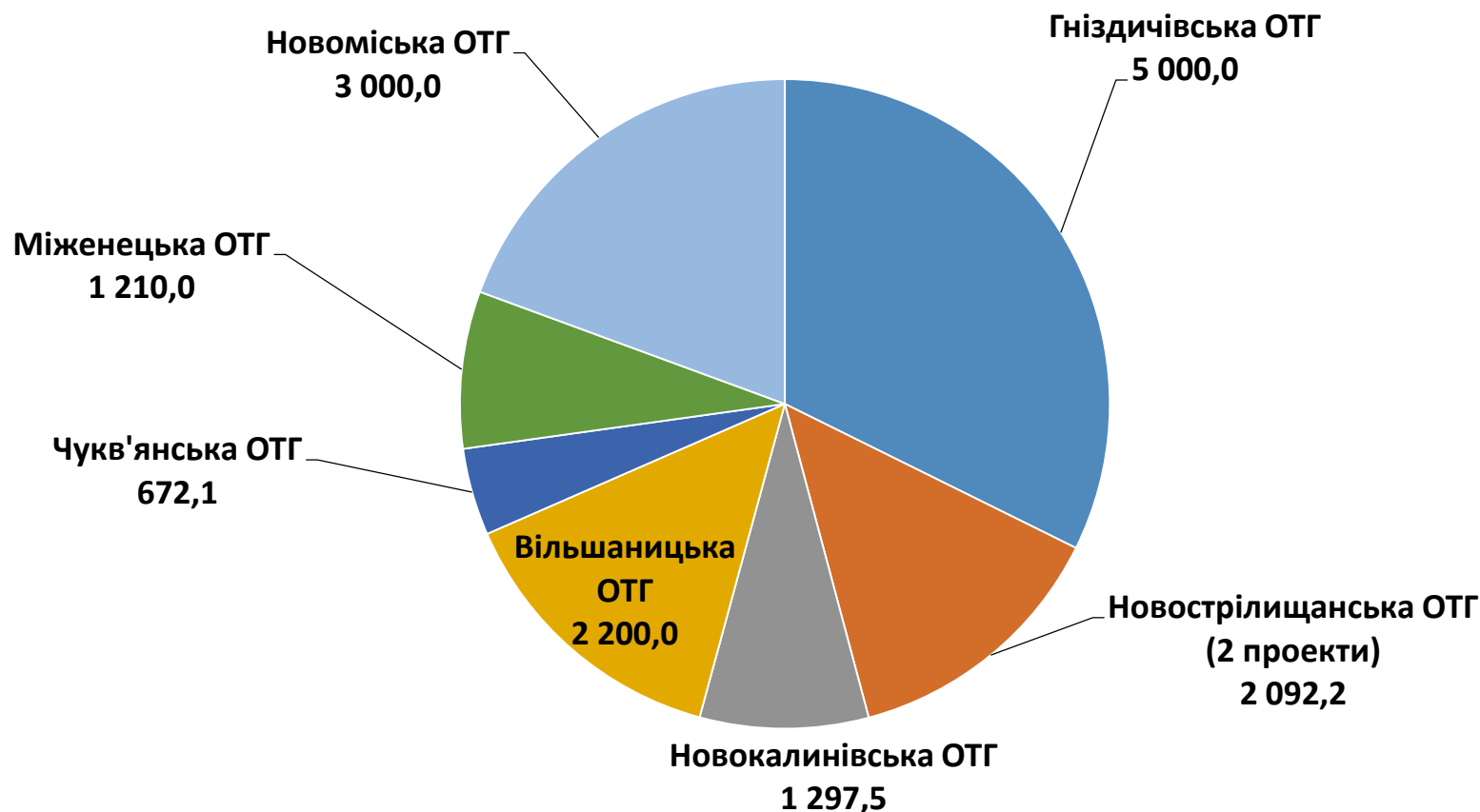
Відповідність проекту пріоритетам
Державної стратегії регіонального розвитку,
Стратегії розвитку Львівської області
та Плану заходів її реалізації

Підтримка проектів співробітництва територіальних
громад

Підтримка проектів об'єднаних
територіальних громад

Державний фонд регіонального розвитку

Загалом в об'єднаних громадах реалізується понад 140 проектів на суму 73 млн. грн.



**Програма проведення обласного
конкурсу мікропроектів місцевого
розвитку
на 2016 – 2020 роки**

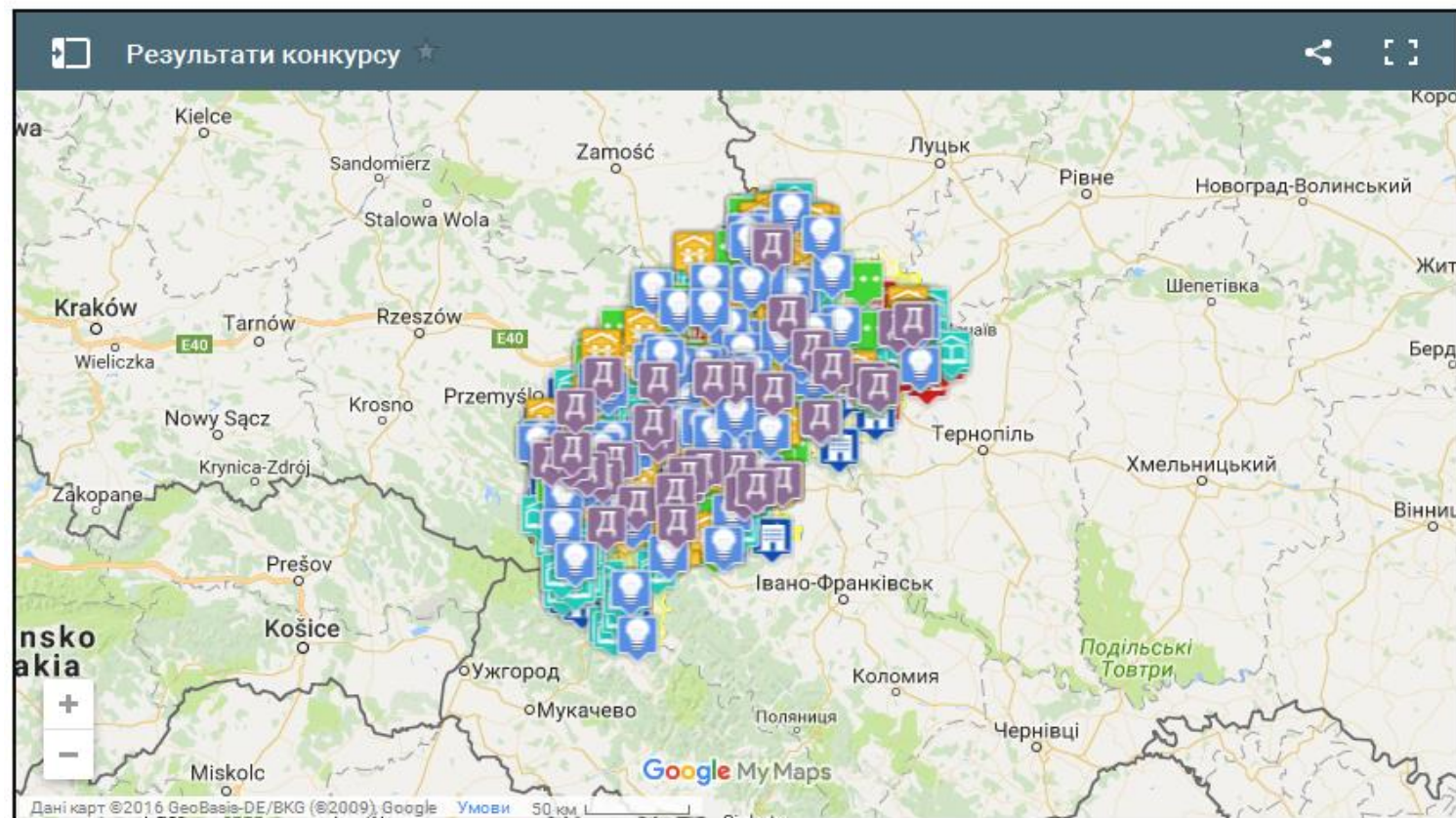
ОБЛАСНИЙ КОНКУРС МІКРОПРОЕКТІВ МІСЦЕВОГО РОЗВИТКУ

Опитування до конкурсу на 2017 рік.

Переможці обласного конкурсу:

1. НАРОДНІ ДОМИ
2. ФАПИ, АМБУЛАТОРІЇ СІМЕЙНОЇ МЕДИЦИНИ, ЦЕНТРИ ПЕРВИННОЇ МЕДИКО-САНИТАРНОЇ ДОПОМОГИ
3. ОСВІТНЯ ГАЛУЗЬ
4. ДИТЯЧІ НАВЧАЛЬНІ ЗАКЛАДИ
5. ВУЛИЧНЕ ОСВІТЛЕННЯ
6. ІНШІ ПРІОРИТЕТИ
7. РОЗРОБКА ПКД
8. 37 проектів після додаткової оцінки

Перелік проектів, які вилучені конкурсною радою, та передані на додаткову оцінку двом іншим незалежним експертам.

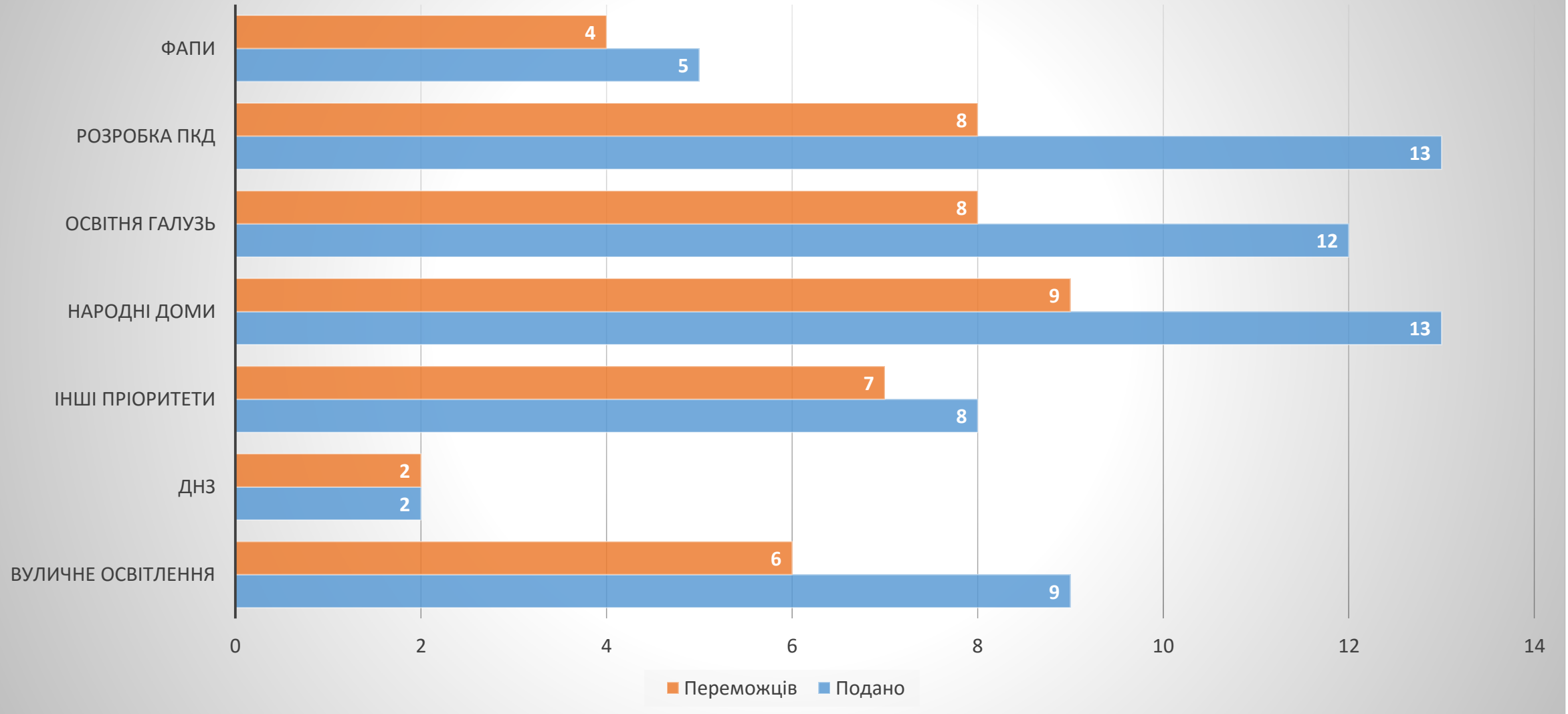


Конкурс мікропроектів

Роки	2011			2014-2015			2016		
Заявки	Подано	Підтримано	% підтрим.	Подано	Підтримано	% підтрим.	Подано	Підтримано	% підтрим.
	68	20	29	357	240	67	1429	683	48
Роки	2011			2014-2015			2016		
Джерела фінансування	Обл. бюджет	Місцев. бюджет	%	Обл. бюджет	Місцев. бюджет	%	Обл. бюджет	Місцев. бюджет	%
Сума (тис.грн)	750	1000	57	16 950	28 100	62	54 000	Понад 100 000	60

Конкурс мікропроектів

Участь ОТГ в конкурсі мікропроектів



Конкурс мікропроектів

Сума коштів з обласного бюджету



Де отримати інформацію та консультації

НАЙНОВІШЕ "Європейський діалог" в Словаччині

Facebook LinkedIn YouTube Twitter

Україна Великобританія Польща

Пошук...

ЄВРОПЕЙСЬКИЙ ДІАЛОГ
громадська організація

We are a member of
Ukrainian Think Tanks
Liaison Office in Brussels
Opening Ukraine for Europe

ОБЛАСНИЙ КОНКУРС
МІКРОПРОЕКТІВ

ДФРР

ГОЛОВНА ПРО НАС НОВИНИ **АНАЛІТИКА** ДІЯЛЬНІСТЬ ГО БЛОГИ ОГОЛОШЕННЯ КОНТАКТИ

КАТЕГОРІЯ: ДЕЦЕНТРАЛІЗАЦІЯ

ДЕЦЕНТРАЛІЗАЦІЯ

БЕРЕЗЕНЬ 24, 2016

Майбутнє українських районів: польський досвід функціонування місцевого самоврядування на рівні повітів

Польський досвід функціонування системи місцевого самоврядування може бути корисним в процесі здійснення реформи місцевого самоврядування та адміністративно-територіального устрою в Україні...

ЧИТАТИ ДАЛІ

ДЕЦЕНТРАЛІЗАЦІЯ

БЕРЕЗЕНЬ 18, 2016

Оцінка реалізації реформи місцевого самоврядування на Львівщині у 2015 році

ЧИТАТИ ДАЛІ

АНАЛІТИКА БЛОГИ НОВИНИ

БЕРЕЗЕНЬ 24, 2016

Майбутнє українських районів: польський досвід функціонування місцевого самоврядування на рівні повітів

БЕРЕЗЕНЬ 18, 2016

Оцінка реалізації реформи місцевого самоврядування на Львівщині у 2015 році

ЛЮТИЙ 18, 2016

Неурядові організації Львівщини: Готовність до формування та реалізації регіональних політик

ЛЮТИЙ 18, 2016

Електронне урядування у 125 найбільших містах України



dialog.lviv.ua

fb.com/EuropeanDialog